

Gestão

2021



RELATÓRIO ANUAL



## MISSÃO

Gerar soluções financeiras adequadas e sustentáveis, por meio do cooperativismo, aos associados e às suas comunidades.



## VISÃO

Ser reconhecida na nossa área de atuação como a principal instituição financeira, com solidez e credibilidade, propulsora do desenvolvimento econômico e social dos associados.



## VALORES

- Ética
- Honestidade
- Respeito
- União
- Igualdade
- Profissionalismo
- Transparência
- Credibilidade
- Responsabilidade
- Comprometimento

---

# ÍNDICE

---

01.	Composição dos Conselhos	04
02.	Depoimento do Presidente	05
03.	Depoimentos de Cooperados	06
04.	Momentos Credipatos 2021	11
05.	1 Bilhão em Ativos	15
06.	Primeira Agência Sicoob Credipatos fora de Minas Gerais	16
07.	Parceria Sebrae	17
08.	Grandes Números Sicoob Credipatos	18
09.	Anotações	71
10.	Agências	75

## CONSELHO DE ADMINISTRAÇÃO

- Edmilson Garcia de Magalhães – Presidente
- Takao Enardo Fujimoto – Vice-Presidente
- Clarice Santana de Andrade – Conselheira
- Cristiano Fonseca Pereira – Conselheiro
- Ésio Pinheiro Silva – Conselheiro
- José Vicente Gomes Teixeira – Conselheiro



## CONSELHO FISCAL

- Antônio Machado Rosa
- José Maria da Sousa
- Neide Maria Pereira Miquelanti

## CONSELHO FISCAL SUPLENTE

- Evando Alves Ferreira
- Geraldo Espedito Pereira
- Victor Mundim e Barros

## COMISSÃO ELEITORAL ORIGINÁRIA

- Antônio Carlos Queiroz Timtim
- João Batista de Andrade
- Sebastião Xavier Soares

## COMISSÃO ELEITORAL ORIGINÁRIA SUPLENTE

- Amilton José de Melo
- João Gustavo Lagares e Oliveira
- Romero Carneiro Magalhães

## COMISSÃO RECURSAL

- Márcio Antônio Pinheiro
- Renê Alves da Mata
- Saulo de Deus Vieira

## COMISSÃO RECURSAL SUPLENTE

- Daniel Caixeta Silva
- Marcos Antônio Bomfim Júnior
- Valter Geraldo Tavares

## DIRETORIA EXECUTIVA

- Carlos Resende de Souza - Diretor Administrativo
- Damião Mendonça Vieira - Diretor Financeiro
- Jeremias Raimundo de Oliveira - Diretor de Risco



## DEPOIMENTO DO PRESIDENTE

**Amigos,**

“O ano de 2021 foi bom para a maioria do Brasil, pois o País teve um crescimento de 4,5%. Mesmo sofrendo com a Covid-19, fomos amparados por Deus.

Trabalhamos muito, pois este é o compromisso por nós assumido, desde que vocês cooperados deram seus votos de confiança à esta gestão.

Nossa cooperativa teve um crescimento espetacular, pois os números não mentem. Tivemos a coragem de aproveitar as oportunidades; e graças a confiança de vocês cooperados e iluminados pelo Grande Arquiteto do Universo, levamos nossa Cooperativa para o 20º lugar em Operações de Crédito e 30º lugar em ativos no sistema Sicoob Brasil.

Em nossa Central Crediminas, somos a maior Cooperativa em operações de crédito, a 3ª em patrimônio líquido, 3ª em ativos e a 3ª maior cooperativa da Central em Minas Gerais.

Meus amigos, superamos a barreira de R\$1.220.000.000,00 (um bilhão duzentos e vinte milhões de reais) em ativos; R\$1.000.000.000,00 (um bilhão de reais) em operações de crédito; e R\$33.500.000,00 (trinta e três milhões e quinhentos mil reais) em sobras, das quais partes serão distribuídas aos cooperados.

Lançamos nossa “CREDIPATOS” no cenário municipal, estadual e federal, nos consolidando entre as 30 maiores cooperativas do Sistema.

Novamente reafirmo que isso só ocorre, graças ao apoio maciço de vocês cooperados, que estão sempre nos apoiando e incentivando.

Entregamos uma das mais belas agências, nossa Matriz. Onde oferecemos todo conforto, segurança e praticidade aos donos de nossa Credi.

Expandimos para o estado de Goiás, na cidade de Padre Bernardo; e temos autorização e devemos expandir também para Rio Verde (GO), Luziânia (GO), Brasília (DF), Uberaba (MG), Belo Horizonte (MG) e mais uma agência em Uberlândia (MG).

Contamos com o apoio de todos, para que possamos conseguir vencer estas empreitadas e rogamos ao Senhor Deus, que nos ilumine, nos dê forças e sucesso. Venho de coração agradecer aos meus colegas do Conselho de Administração e Fiscal, e também aos nossos Diretores e funcionários, pela dedicação, compromisso, seriedade e competência no exercício de suas funções.

A você, cooperado, responsável pelos dados históricos e sempre ascendentes de nossa Credi, agradeço do fundo do coração o apoio e a confiança. Prometemos retribuir com transparência e trabalho, fazendo de tudo para ajudá-los, pois desde o primeiro dia de nossos mandatos, nosso compromisso é “quem tem que ganhar dinheiro, é você cooperado!”.

**Abraços.**

**EDMILSON GARCIA DE MAGALHÃES**

Presidente do Conselho de Administração do Sicoob Credipatos.

# DEPOIMENTOS DE COOPERADOS

**ALBERTO PINHEIRO, EVANDO ALVES,  
MAURO CAIXETA E TIAGO DEBORTOLI**  
PROPRIETÁRIOS DA BASE NUTRIÇÃO ANIMAL



Empresa Cooperada Sicoob Credipatos **Patos de Minas**

“Nós entendemos que a cooperativa é de fundamental importância para o crescimento e desenvolvimento da região. Sempre muito solícita aos cooperados e atendendo com agilidade, compromisso e parceria todas as operações. Conta com um corpo profissional dedicado, empenhado e sempre disposto a servir.

Temos o Sicoob Credipatos como um **parceiro de grande importância** dentro do nosso negócio.”



**BRUNO ASSUNÇÃO VAZ**

Cooperado Sicoob Credipatos **São Gonçalo do Abaeté**

“A cooperativa Credipatos chamou em mim a atenção pelo seu atendimento rápido e eficiente. Oferece um serviço diferenciado, com as menores taxas de juros praticadas no mercado, fazendo, assim, com que todos ganhem. **Resumindo, penso que isso é o ato de cooperar.**”



## FABRICIA MARUYAMA

Cooperada Sicoob Credipatos **Presidente Olegário**

“Em 2022 o Carvão Santo Antônio completa 10 anos. Durante esses anos o Sicoob Credipatos tem sido **fundamental no nosso crescimento**, nos apoiando, incentivando e acreditando no nosso potencial. Somos muito gratos pela confiança que a cooperativa deposita em nossa empresa, sempre facilitando nos momentos mais críticos e nos apoiando nas nossas conquistas. Sem essa parceria não teríamos chegado até aqui. Ainda temos muito caminho para trilharmos juntos. Tenho a certeza de que **sempre vou poder contar com o apoio** do Sicoob Credipatos.”



## ISABELA AVELAR

Cooperada Sicoob Credipatos **Lagoa Formosa**

“O Sicoob Credipatos é o nosso grande parceiro. Nossa parceria já resultou em importantes investimentos para melhorias da nossa infraestrutura, aquisição de veículos e equipamentos modernos. Tudo isso, proporciona **mais excelência e qualidade nos nossos produtos e serviços**. Assim, oferecemos confiança aos nossos clientes e um atendimento primoroso. Somos gratos pelo cuidado e presteza que a equipe do Sicoob Credipatos trata o Petrolago. Seja nos bons momentos ou em tempos mais delicados para os negócios, ser um cooperado Sicoob Credipatos faz toda diferença, pois nos dá mais segurança para continuarmos a empreender, crescer e consolidar o Petrolago, com seus 51 anos, numa empresa cada vez mais próspera.”



## LÁZARO ANDRADE DA MOTA

Cooperado Sicoob Credipatos **Areado**

“Sou Lázaro Andrade da Mota, fazendeiro e empresário do Grupo Capital e LA Centro Clínico. Quando a CREDIPATOS me foi apresentada há alguns anos, confesso que a princípio fiquei em dúvida: será que ser um cooperado me trará algum benefício? Já conheço banco, e agora? Banco é tudo igual, pensei... Juros altos, dificuldade nos empréstimos, burocracia e mais burocracia. Resolvi dar um voto de confiança e me filiar à cooperativa, pela comodidade e facilidade de ter uma agência na região do Areado. Me surpreendi com o **atendimento diferenciado**, facilidade nos empréstimos sem burocracia, comprometimento com a gestão das minhas contas, juros diferenciados do mercado. Pensava ser um banco, mas descobri o que é uma cooperativa. Encontrei a Credipatos, que hoje se tornou importante não só por cuidar da gestão dos meus negócios, mas também de toda a minha família. **SOU COOPERADO, SOU CREDIPATOS COM ORGULHO.**”

## LEONARDO DOS REIS VILELA

Cooperado Sicoob Credipatos **Uberlândia**



“Aqui na Green Farming temos, desde o início, uma parceria forte com a Credipatos. Recebemos todo o suporte da cooperativa, não só em nossos projetos de expansão, desenvolvimento e custeio, mas também como facilitadora do nosso posicionamento no mercado e na **construção de soluções financeiras customizadas**. O apoio da Credipatos, para nós e para os produtores da região, tem sido essencial, possibilitando o crescimento da produção e o avanço no nosso desafio de produzir carnes de alto padrão, com rentabilidade e sustentabilidade.”





## LEONEL ROMÃO BORGES DE QUEIROZ —

Cooperado Sicoob Credipatos **Varjão de Minas**

“Sicoob Credipatos é uma Cooperativa parceira nos nossos negócios, rural e comercial! Ótimo atendimento na Agência, e também trabalham para o fortalecimento dos negócios, **visitando o comércio e a fazenda!** Assim, crescemos juntos!”



## — PITER VINICIUS BIANCHINI

Cooperado Sicoob Credipatos **Paracatu**

“A Cooperativa nos estendeu a mão, a mim e a meu sócio, no momento em que a gente mais precisava do apoio de pessoas e instituições que acreditassem e apoiassem nosso início, que foi tão difícil. Somos gratos à Credipatos pelo apoio e pela confiança depositada em nós. Estamos satisfeitos com o atendimento prestado pela agência, a gerente responsável pela nossa conta tem nos ajudado e apoiado nas horas certas. **Gratidão resume o que sentimos** em relação a Credipatos Paracatu - MG.”



## REGINALDO CÉLIO

Cooperado Sicoob Credipatos **Padre Bernardo**

“Sou empresário em Padre Bernardo desde 1978. Comecei no ramo farmacêutico e em 2017 migrei para o ramo de materiais para construção (KRJ Comércio de tintas Ltda – Polar Tintas).

Sou associado desde outubro de 2021 (física e jurídica) e **estou muito satisfeito com o atendimento e presteza da Credipatos**. Sempre que precisei fui muito bem atendido, tanto pelos funcionários como também pelos canais de atendimento.

Estou muito satisfeito com o Sicoob Credipatos. Nossa cidade estava precisando de uma instituição da grandeza da Credipatos.

Gostaria de pontuar também a grande aceitação da Credipatos em nosso município, pois a mesma é tema de conversas em todos os lugares que vou.”



## VALDIVINO SOARES DOS SANTOS

Cooperado Sicoob Credipatos **Lagoa Grande**

“Queria agradecer a nossa cooperativa, o Sicoob Credipatos, que é uma cooperativa de crédito muito boa e que tem me ajudado bastante. Eu entrei nessa cooperativa em 2008 e hoje eu estou com quase 14 anos de Sicoob Credipatos. Só tenho a agradecer essa turma maravilhosa, porque é uma cooperativa de crédito que ajuda em qualquer parte que precisar no campo: compra de silagem, construção de casa, compra de gado e muitas outras coisas em que ela está presente para ajudar. Eu só tenho a agradecer, porque se não fosse essa cooperativa, se não tivessem me dado a chance de participar, hoje eu não estaria onde eu estou, porque sem ajuda a gente não consegue nada. O Sicoob me abraçou, e nós, pequenos produtores precisamos deste apoio. **Essa cooperativa tem me ajudado bastante e a cada dia mais**, eu só tenho a agradecer toda equipe do Sicoob Credipatos.”

# Momentos Credipatos 2021



02/03/2021

Juntamente com o prefeito Luis Eduardo Falcão e representantes de outras cooperativas, o Presidente do Conselho de Administração do Sicoob Credipatos, Edmilson Garcia de Magalhães, participou de reunião com a Ministra da Agricultura, Tereza Cristina.

**Na imagem:** Vice-presidente da Coopervap, Altino Silva; Presidente da Coopatos, José Francelino; Presidente da Cemil, Vasco Praça Filho; Prefeito de Patos de Minas, Luis Eduardo Falcão; Presidente do Sicoob Credipatos, Edmilson Garcia de Magalhães; Funcionário da Ocemg, Fernando Ferreira; Presidente da Coopervap, Valdir Rodrigues; e Diretor executivo da Fecoagro Leite Minas, Nidelson Falcão.



29/04/2021

O Cooperado Denis Alves poupou, acreditou e saiu ganhando R\$2.000,00 (dois mil reais), por meio da Promoção Poupança Premiada. A entrega simbólica do prêmio aconteceu em Varjão de Minas, na agência do cooperado ganhador.

**Na imagem:** Cooperado Denis Alves e funcionárias da Agência Sicoob Credipatos de Varjão de Minas.



17/05/2021

Prefeitura de Lagoa Grande e Sicoob Credipatos firmam parceria para credenciamento de convênio de prestação de serviços. Com a parceria, os cooperados passaram a ter mais facilidade para pagar seus tributos municipais como IPTU, ISS, ITBI, taxas etc.


**Na imagem:** Prefeito de Lagoa Grande, Edson Sabino e Gerente da agência Sicoob Credipatos de Lagoa Grande, Ian César.



30/06/2021

Pensando no bem-estar da comunidade e cumprindo com seu papel social, o Sicoob Credipatos fechou parceria com o CMDCA (Conselho Municipal dos Direitos da Criança e do Adolescente). Desde então, a cooperativa arca com todos os custos de contratação e permanência de um funcionário para o cargo de captador do FIA (Fundo da Infância e Adolescência).

**Na imagem:** Presidente da Apae de Patos de Minas, João Batista de Andrade; Presidente do Conselho da Criança, Tânia Barbosa; Presidente do Conselho de Administração do Sicoob Credipatos, Edmilson Garcia de Magalhães; Juiz da 1ª Vara Criminal da Comarca de Patos de Minas, Dr. Vinicius de Ávila Leite; e Promotor de Justiça da Infância e Juventude, Dr. Paulo Henrique Delicole.



26/07/2021

O Sicoob Credipatos realizou uma Cerimônia de Bênção em razão do encerramento da obra de ampliação e revitalização do prédio matriz da cooperativa. Na ocasião, autoridades do município também estiveram presentes.

**Na imagem:** Padre Ademir Paulino da Silva.



03/09/2021

O Sicoob Credipatos foi destaque no Desafio Rural Premiado, realizado pela Central Crediminas. O objetivo era aumentar a aplicação de negócios via BNDES, aplicando toda a demanda de recursos do Plano Safra 2020/2021. Tudo isso para gerar benefícios e condições favoráveis aos cooperados.

**Na imagem:** Presidente, Diretor Financeiro e funcionários do Sicoob Credipatos.



18/09/2021

Em comemoração aos 25 anos de Sicoob Credipatos em Lagoa Grande, foi servido um almoço no município. Cerca de 500 cooperados estiveram presentes. Juntamente com o Conselho, Diretoria e funcionários da cooperativa, comemoram este marco na história do Sicoob Credipatos e da cidade de Lagoa Grande.


**Na imagem:** Membros do Conselho de Administração e Fiscal, Diretores e funcionários do Sicoob Credipatos.



07/10/2021

Mais uma vez apoiando o agronegócio, o Sicoob Credipatos participou da 1ª Feira Agro Paracatu. A cooperativa montou estande no local para distribuir brindes, fazer relacionamento e atender aos cooperados que participavam da feira. O evento contou com palestras, exposições, show de prêmios e muito mais.

**Na imagem:** Diretor Financeiro e funcionários do Sicoob Credipatos.



08/10/21

Fomentando o desenvolvimento do comércio, o Sicoob Credipatos foi parceiro da Expopatos 2021. A feira, de cunho comercial e cultural, aconteceu no parque de exposições de Patos de Minas.

**Na imagem:** Funcionárias do Sicoob Credipatos.



02/12/2021

Assim como em outros anos, o Sicoob Credipatos participou da ação social “Confraternização Natalina do Cristavo”, promovida pelas Lojas Maçônicas “Renovação e Sabedoria” e “Amor e Justiça 3º”. A mascote da cooperativa esteve presente fazendo a alegria das crianças.

**Na imagem:** Equipe atuante na ação social e mascote do Sicoob Credipatos.



18/12/2021

Sicoob Credipatos realiza a entrega de 500 brinquedos em ação social no Bairro Jardim Quebec. Além da entrega dos presentes, também houve distribuição de pipoca, incentivo à educação financeira, presença da mascote Sicoob Credipatos e muita música boa. As crianças se divertiram.

**Na imagem:** Diretor Administrativo e funcionários do Sicoob Credipatos; membros da Polícia Militar e outros voluntários do evento.



22/12/21

Já há alguns anos o Sicoob Credipatos é parceiro do Natal CDL. Sabemos da importância de movimentar o comércio local e levamos a sério nosso compromisso com a comunidade. Em 2021 a cooperativa participou ativamente do Natal CDL. Durante o mês de dezembro estivemos na praça Getúlio Vargas de Patos de Minas. Distribuimos brindes, incentivamos a educação financeira e reavivamos a magia do natal.



24/12/21

Como forma de presentear seus cooperados e reavivar a magia do natal, o Sicoob Credipatos promoveu musicais de Natal e Ano Novo com o Grupo Cantares (Sérgio Cunha e coral). As apresentações aconteceram nos dias 24 e 30 de dezembro, na Matriz Sicoob Credipatos, durante o funcionamento da agência.

**Na imagem:** Cantor Sérgio Cunha e demais membros do Grupo Cantares.

# 1 BILHÃO EM ATIVOS

O Sicoob Credipatos atingiu, em 2021, a marca histórica de **R\$ 1.220.000.000,00 (um bilhão duzentos e vinte milhões de reais)** em ativos, entrando para o seletor time das cooperativas bilionárias.

Em 2022, trabalharemos para alcançar melhores posições em crédito, depósitos e resultados.

Desde o início da gestão, nós da atual administração, priorizamos o cooperado. Entendemos que ele é quem tem que ganhar dinheiro, ele é quem tem que se desenvolver e crescer. E nós, procuramos dar o que eles precisam: juros compatíveis com suas atividades, prazo e transparência. O crescimento da cooperativa vem com o crescimento dos cooperados.

Paramos com a política de querer ganhar muito com o pouco; e optamos por crescer em escala, sem sacrificar nosso quadro de associados.

**Nosso lema: Cooperados Fortes, Cooperativa Sustentável.**



## PRIMEIRA AGÊNCIA SICOOB CREDIPATOS FORA DE MINAS GERAIS

Após 34 anos de existência, o Sicoob Credipatos inaugurou sua 1ª agência fora do estado de Minas Gerais. Se tornando, assim, uma Cooperativa Interestadual. O marco aconteceu na cidade de Padre Bernardo - Goiás.

O acontecimento é motivo de orgulho para seus cooperados, que se alegram ao ver a Credipatos abrindo fronteiras pelo Brasil e se consolidando entre as maiores cooperativas de nosso país.

Com 16 agências espalhadas em 08 municípios, estando 08 delas no município de Patos de Minas; planejamos para 2022, inaugurar novas agências, nas seguintes cidades: Belo Horizonte - MG, Brasília - DF, Luziânia - GO, Rio Verde - GO, Uberaba - MG e mais uma em Uberlândia - MG.







## EM PARCEIRA COM SEBRAE, SICOOB CREDIPATOS OFERECE CONSULTORIAS GRATUITAS AOS SEUS COOPERADOS.



Para fomentar os negócios dos nossos cooperados que enfrentaram um cenário econômico complicado, provocado pela pandemia, o Sicoob Credipatos concedeu, via PRONAMPE (Programa Nacional de Apoio às Microempresas e Empresas de Pequeno Porte), mais de 30 milhões de reais em crédito, com menores juros e maior prazo para pagamento.



Como complemento ao apoio dado a esses cooperados, a cooperativa firmou parceria com o Sebrae. O objetivo era que os empresários beneficiados pelo programa recebessem consultorias especializadas para alavancarem seus negócios no momento de retomada econômica. As orientações, 100% subsidiadas para os interessados, abordaram os temas: Marketing Digital, Finanças e Gestão de Vendas.

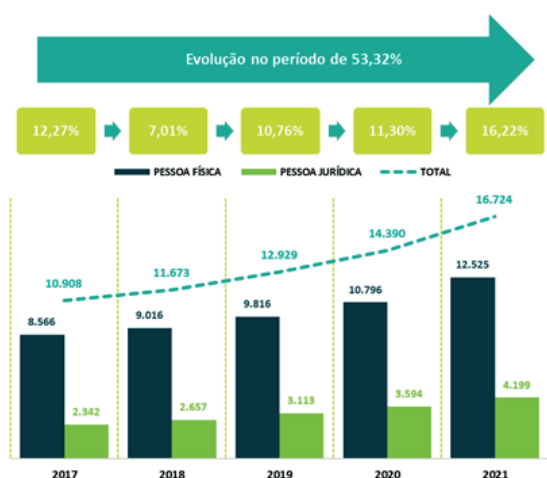


Pauline Silva, proprietária da empresa Consermais, foi uma das cooperadas que participaram das consultorias. A empresária afirma sua satisfação em ter participado do projeto. “Essa ação do Sicoob Credipatos, em parceria com o Sebrae, foi uma das melhores coisas que poderiam fazer para seus cooperados. Isso deixou muito claro que a Credipatos é realmente muito mais que um banco e visa muito além do lucro; visa também o bem-estar de cada um dos empresários que lutam arduamente para se manter de portas abertas e gerar emprego para nossa cidade”, relatou.



# GRANDES NÚMEROS SICOOB CREDIPATOS

## EVOLUÇÃO ASSOCIADOS



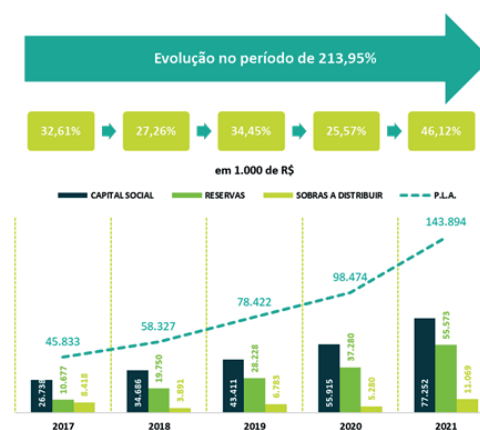
Ainda com resquícios da COVID-19, 2021 foi um ano de superação. A sociedade respondeu positivamente, proporcionando a cooperativa alcançar a marca de 16.724 associados, um crescimento de 16,22% se comparado ao ano de 2020. Esse alcance gerou um aumento de 53,32%, levando em consideração os últimos 5 anos.

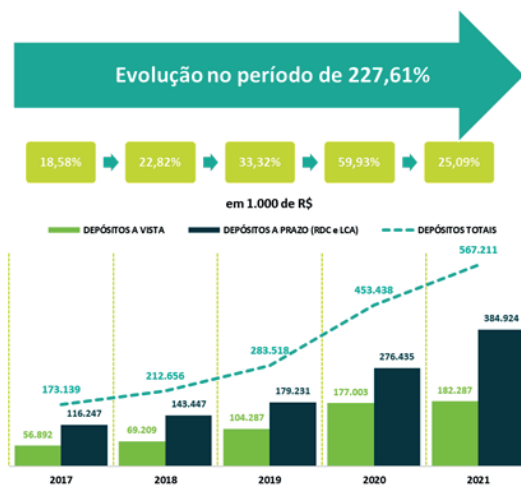
A base principal de associados da cooperativa são Pessoas Físicas, dos mais variados ramos de atividade, como Comerciantes, Prestadores de Serviços, Autônomos e Produtores Rurais. Não diferente a cooperativa consegue atender grande volume de empresas desde Micro Empreendedores Individuais, Comércio, até grandes Industrias.

## PATRIMÔNIO LÍQUIDO AJUSTADO

Com um crescimento de 46,12%, o PLA, chegou a marca de R\$143,8 milhões; nos últimos 5 anos é apresentada uma evolução de 213,95%. Ao longo deste período a administração da cooperativa em consonância com exigência mercadológica e de melhores práticas, tem conseguido potencializar o patrimônio da cooperativa, garantindo maior sustentabilidade e apoio aos seus associados. Fator esse observado, também pelo aumento substancial em suas Reservas.

Além disso, cada vez mais os associados tem reconhecido a importância do capital social para o fortalecimento da cooperativa, bem como manutenção e ampliação de suas linhas de crédito, o que é demonstrado pelo crescimento do mesmo, passando de R\$26 milhões em 2017 para R\$77 milhões em 2021.





## DEPÓSITOS TOTAIS

Com um volume de R\$567 milhões, a cooperativa apresentou uma evolução de 25,09% com relação ao ano de 2020, acumulando uma evolução de 227,61% nos últimos 5 anos.

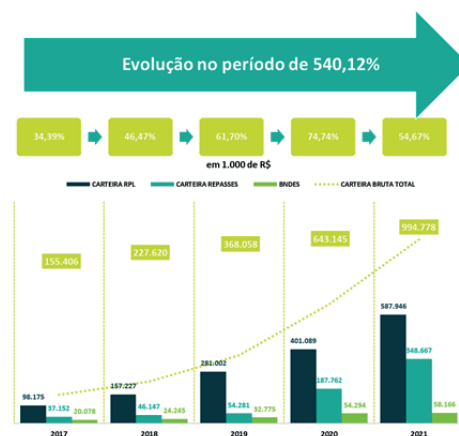
Mesmo com variações relevantes na taxa básica de juros (SELIC), a cooperativa através de sua solidez e credibilidade, conseguiu alcançar a marca de R\$384 milhões de Depósitos a Prazo (sendo as linhas de RDC e LCA).

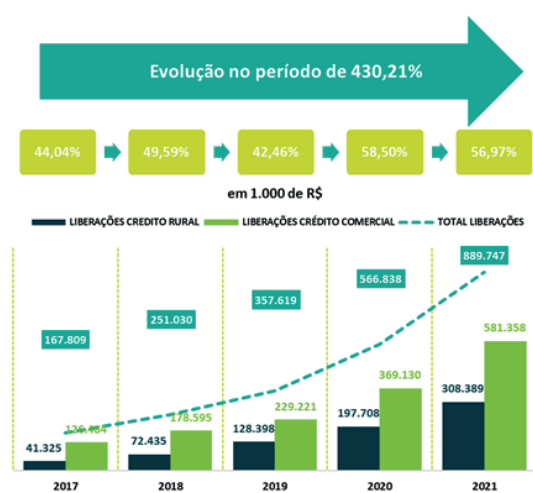
Este é um fator de grande importância para a cooperativa e seus associados, pois é através da captação de depósitos que conseguimos disponibilizar maior volume de crédito em sua região de atuação.

## OPERAÇÕES DE CRÉDITO (bruta)

Primando um de seus objetivos principais: acesso ao crédito; a cooperativa vem cada vez mais disponibilizando operações aos seus associados. No último exercício apresentou um acréscimo de R\$351 milhões em sua carteira, alcançando a marca de R\$643 milhões de operações, somando o volume de R\$58 milhões em operações de BNDES. Este montante representa um aumento de 5x sua carteira nos últimos 5 anos.

A cooperativa vem trabalhando com linhas comerciais com taxas atrativas, além de operação de recursos repassados. Procurando adequar periodicidade, taxa e linha às reais necessidades de seus cooperados.





## LIBERAÇÃO OPERAÇÕES DE CRÉDITO

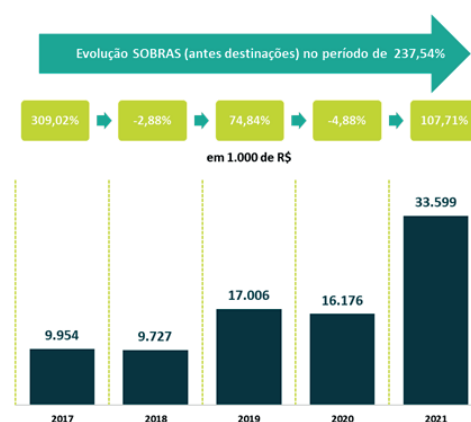
Outra variável que a cooperativa tem orgulho em compartilhar com seus associados é o volume de crédito liberado no exercício. Com um montante de R\$889 milhões (entre Empréstimos, Títulos Descontados, Financiamentos e Financiamentos Rurais), a cooperativa no ano de 2021 liberou 56,97% a mais de crédito, comparado ao exercício de 2020. Esse volume representa 4,30 vezes mais que o crédito liberado em 2017.

Demonstrando acesso ao crédito e a disponibilização de linhas adequadas às necessidades de seus cooperados.

## SOBRAS ANTES DAS DESTINAÇÕES

Com uma sobra de R\$33,5 milhões a cooperativa apresentou o dobro das sobras em relação ao exercício de 2020. Fruto do relacionamento de seus associados, confiança e seleção da cooperativa como principal instituição de relacionamento.

Vale ressaltar que a cooperativa tem buscado constantemente adequar suas taxas de juros, para oferecer um crédito acessível a todos os cooperados.



## COMPARATIVO: GERAÇÃO DE VALOR SICOOB CREDIPATOS EM FACE ÀS INSTITUIÇÕES FINANCEIRAS CONVENCIONAIS

Além de inclusão econômica e financeira de seus associados, a cooperativa tem um papel importante na sociedade, no que diz respeito a geração e circulação de capital. Nesse sentido, não apenas as sobras são reinvestidas, mas também há a economia de taxas, pagamento de tributos, geração de empregos etc.

Quando consideramos tais parâmetros, a contribuição da cooperativa para a sociedade na qual está inserida ultrapassa a marca de R\$217,9 milhões.

VARIÁVEIS	MÉDIA MENSAL	TAXA MÉDIA (praticada cooperativa)	TAXA MÉDIA (praticada instituições convencionais)	ECONOMIA ANUAL (junto a cooperativa)
<b>CARTEIRA DE CRÉDITO</b>	<b>VALOR MENSAL</b>			
VOLUME MÉDIO DE OPERAÇÕES DURANTE O ANO (EMP, FIN, TD, RURAL)	R\$ 745.458.748	0,90%	2,49%	R\$ 142.233.529
<b>TOTAL ECONOMIZADO</b>				<b>R\$ 142.233.529</b>
<b>PRODUTOS E SERVIÇOS</b>	<b>RECETA TOTAL</b>			
VOLUME DE RECEITAS APRESENTADA PELA COOPERATIVA	R\$ 13.651.408	DIVERSAS	DIVERSAS	R\$ 20.712.081
<b>TOTAL ECONOMIZADO</b>				<b>R\$ 20.712.081</b>
<b>SOBRAS (antes destinações)</b>	<b>SOBRA FINAL</b>			
SOBRAS ANTES DAS DESTINAÇÕES	33.599.044	100%	0,00%	R\$ 33.599.044
<b>TOTAL RETORNADO AOS ASSOCIADOS</b>				<b>R\$ 33.599.044</b>
<b>RESULTADO AGREGADO/ECONOMIZADO AOS ASSOCIADOS/SOCIEDADE</b>				<b>R\$ 196.544.655</b>
GERAÇÃO DE EMPREGOS (salários, benefícios, encargos)				R\$ 14.505.950
IMPOSTOS PAGOS (ISSQN, PIS, COFINS, IRPJ, CSSL)				R\$ 5.686.506
PATROCÍNIOS, EVENTOS e DOAÇÕES				R\$ 794.863
INVESTIMENTOS ASSOCIADOS E FUNCIONÁRIOS				R\$ 450.419
<b>RESULTADO SOCIAL TOTAL AOS ASSOCIADOS E COMUNIDADE</b>				<b>R\$ 217.982.392</b>

# SICOOB CREDIPATOS NO CENÁRIO COOPERATIVISTA NACIONAL

No exercício de 2021 o SICOOB CREDIPATOS se firmou no cenário estadual como uma das 3 maiores cooperativas do Sistema Central Crediminas (dentre 75 cooperativas). No cenário Nacional (dentre 352 cooperativas), o Sicoob Credipatos também tem conquistado uma posição de destaque, cada vez mais se figurando entre as 50 maiores cooperativas do Sistema Sicoob.

VARIÁVEL	 <i>Nacional</i>	 <i>Minas Gerais</i>	 <i>Patos de Minas e Região</i>
OPERAÇÕES LÍQUIDAS*	107.665.294.859	17.081.084.808	914.053.013
DEPÓSITOS TOTAIS** (s/ LCA)	120.185.905.161	17.887.657.906	567.210.900
PATRIMÔNIO LÍQUIDO AJUSTADO	29.659.753.411	4.354.976.593	148.130.606
ASSOCIADOS	5.828.901	1.000.371	16.724
SOBRAS	4.386.906.087	757.714.791	33.599.044
ATIVOS	179.912.548.611	28.055.929.108	1.220.481.495

\*Abate o provisionamento no saldo das operações

\*\*Considera saldos em Contas Salários

\*\*\*Composto por Capital, Reservas e Sobras

CREDIPATOS NO RANKING NACIONAL DE OPERAÇÕES DE CRÉDITO



CREDIPATOS NO RANKING NACIONAL DE DEPÓSITOS



**CREDIPATOS NO RANKING NACIONAL DE PATRIMÔNIO LÍQUIDO AJUSTADO**



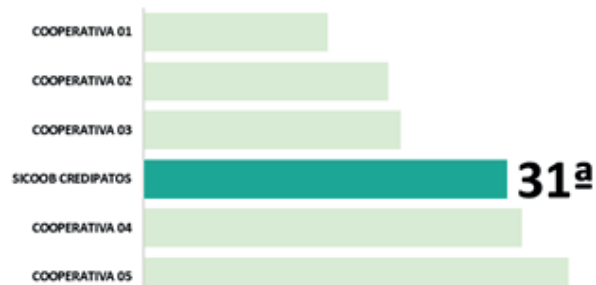
**CREDIPATOS NO RANKING NACIONAL DE QUANTIDADE ASSOCIADOS**



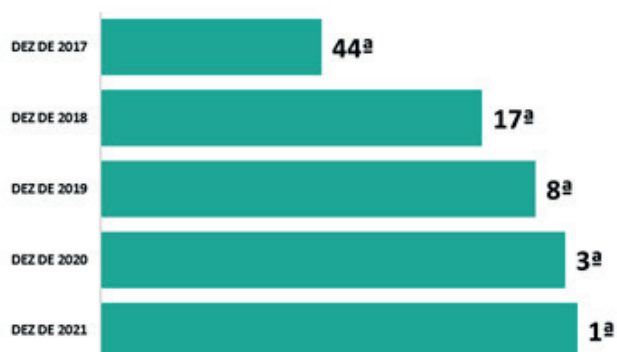
**CREDIPATOS NO RANKING NACIONAL DE SOBRAS**



**CREDIPATOS NO RANKING NACIONAL DE ATIVOS**



## SICOOB CREDIPATOS ALCANÇANDO O PRIMEIRO LUGAR EM DESEMPENHO DA CENTRAL CREDIMINAS



A cooperativa saiu da 44ª posição em 2017 e ao final do ano de 2021 figurava como a 1ª cooperativa mais eficiente do Sistema Crediminas.

O desempenho leva em consideração um conjunto de indicadores, como INAD, Limite Global, Concentração, Rentabilidade, Crescimento e Capacidade de Pagamento. A junção de excelentes números possibilita uma nota para as cooperativas, que vai até 100%. No exercício de 2021 o Sicoob Credipatos atingiu o patamar de 86,12%.

# RELATÓRIO DA ADMINISTRAÇÃO

Senhores Associados,

Submetemos à apreciação de V.s.as as Demonstrações Contábeis do exercício de 2021 da COOPERATIVA DE CREDITO DO ALTO PARANAIBA E REGIAO LTDA. - SICOOB CREDIPATOS na forma da legislação em vigor.

## 1 - POLÍTICA OPERACIONAL

Em 2021 o SICOOB CREDIPATOS completou 33 anos, mantendo sua vocação de instituição voltada para fomentar o crédito para seu público-alvo, os cooperados. A atuação junto aos seus cooperados se dá principalmente através da concessão de empréstimos e captação de depósitos.

## 2 - AVALIAÇÃO DE RESULTADOS

No exercício de 2021, o SICOOB CREDIPATOS obteve um resultado de R\$ 33.599.044,20 representando um retorno sobre o Patrimônio Líquido de 20,65%.

## 3 - ATIVOS

Os recursos depositados na Centralização Financeira somaram R\$ 244.182.754,63. Por sua vez a carteira de créditos representava R\$ 936.612.328,60.

A carteira de crédito encontrava-se assim distribuída:

Carteira Rural	425.788.138,01	45,46%
Carteira Comercial	510.824.190,59	54,54%

Os Vinte Maiores Devedores representavam na data-base de 31/12/2021 o percentual de 22,35% da carteira, no montante de R\$ 209.791.304,96.

## 4 - CAPTAÇÃO

As captações, no total de R\$ 567.210.900,72, apresentaram uma variação de 24,99% em relação a dezembro de 2020.

As captações encontravam-se assim distribuídas:



Depósitos à Vista	182.287.397,60	32,14%
Depósitos a Prazo	319.503.320,11	56,33%
LCA	65.420.183,01	11,53%

Os Vinte Maiores Depositantes representavam na data-base de 31/12/2021 o percentual de 21,32% da captação, no montante de R\$ 124.860.451,05.

### 5 - PATRIMÔNIO DE REFERÊNCIA

O Patrimônio de Referência do SICOOB CREDIPATOS era de R\$ 126.656.482,94. O quadro de associados era composto por 16.724 cooperados, havendo um acréscimo de 16,22% em relação a dezembro de 2020.

### 6 - POLÍTICA DE CRÉDITO

A concessão de crédito está pautada em prévia análise do propenso tomador, havendo limites de alçadas pré-estabelecidos a serem observados e cumpridos, cercando ainda a Singular de todas as consultas cadastrais e com análise do Associado através do "RATING" (avaliação por pontos), buscando, assim, garantir ao máximo a liquidez das operações.

O SICOOB CREDIPATOS adota a política de classificação de crédito de sua carteira de acordo com as diretrizes estabelecidas na Resolução CMN nº 2.682/99, havendo uma concentração de 95,96% nos níveis de "AA" a "C".

### 7 - GOVERNANÇA CORPORATIVA

Governança corporativa é o conjunto de mecanismos e controles, internos e externos, que definem e asseguram aos associados a execução dos objetivos da cooperativa, garantindo a sua continuidade, os princípios cooperativistas ou, simplesmente, a adoção de boas práticas de gestão.

Nesse sentido, a administração da Cooperativa tem na assembleia geral, que é a reunião de todos os associados, o poder maior de decisão.

A gestão da Cooperativa está alicerçada em papéis definidos, com clara separação de funções. Cabe ao Conselho de Administração as decisões estratégicas e à Diretoria Executiva, a gestão dos negócios da Cooperativa no seu dia a dia.

A Cooperativa possui, ainda, um Agente de Controles Internos, supervisionado diretamente pelo Diretor responsável pelo gerenciamento contínuo de riscos, conforme previsto na Resolução CMN 4.606/17. Essa diretoria visa acompanhar a aderência aos normativos vigentes, seja interno e/ou sistêmico (COOPERATIVA CENTRAL DE CRÉDITO DE MINAS GERAIS LTDA - SICOOB CENTRAL CREDIMINAS e SICOOB CONFEDERAÇÃO), bem como aqueles oriundos da legislação vigente.

Os balanços da Cooperativa são auditados por auditor externo, que emite relatórios, levados ao conhecimento dos Conselhos e da Diretoria. Todos esses processos são acompanhados e fiscalizados pelo Banco Central do Brasil, órgão ao qual cabe a competência de fiscalizar a Cooperativa.

Tendo em vista o risco que envolve a intermediação financeira, a Cooperativa adota ferramentas de gestão. Para exemplificar, na concessão de crédito, a Cooperativa adota o Manual de Crédito, aprovado, como muitos outros manuais, pelo SICOOB CONFEDERAÇÃO e homologado pela Central.

Além do Estatuto Social, são adotados regimentos e regulamentos, entre os quais destacamos o Regimento Interno, o Regimento do Conselho de Administração, o Regimento do Conselho Fiscal e Regulamento Eleitoral.

A Cooperativa adota procedimentos para cumprir todas as normas contábeis e fiscais, além de ter uma política de remuneração de seus empregados e estagiários dentro de um plano de cargos e salários que contempla a remuneração adequada, a separação de funções e o gerenciamento do desempenho de todo o seu quadro funcional.

Todos esses mecanismos de controle, além de necessários, são fundamentais para levar aos associados e à sociedade em geral a transparência da gestão e de todas as atividades desenvolvidas pela instituição.

## **8 - CONSELHO FISCAL**

Eleito em Assembleia Geral Ordinária, o Conselho Fiscal tem função complementar à do Conselho de Administração. Sua responsabilidade é verificar de forma sistemática os atos da administração da Cooperativa, bem como validar seus balancetes mensais e seu balanço patrimonial anual.

## **9 - CÓDIGO DE ÉTICA**

Todos os integrantes da equipe do Sicoob Credipatos aderiram, por meio de compromisso firmado, ao Código de Ética e de Conduta Profissional proposto pela Confederação Nacional das Cooperativas do Sicoob – Sicoob Confederação. Todos os novos funcionários, ao ingressar na Cooperativa, assumem o mesmo compromisso.

## **10 - SISTEMA DE OUVIDORIA**

A Ouvidoria, constituída em 2007 representou um importante avanço a serviço dos cooperados, dispõe de diretor responsável pela área e de um Ouvidor. Atende às manifestações recebidas por meio do Sistema de Ouvidoria do SICOOB, composto por sistema tecnológico específico, atendimento via DDG 0800 e sítio na internet integrado com o sistema informatizado de ouvidoria. Tendo como atribuição assegurar o cumprimento das normas relacionadas aos direitos dos usuários de nossos produtos, além de atuar como canal de comunicação com os nossos associados e integrantes das comunidades onde estamos presentes.

No exercício de 2021, a Ouvidoria do SICOOB CREDIPATOS registrou 41 (quarenta e uma) manifestações de cooperados sobre a qualidade dos produtos e serviços oferecidos pela Cooperativa. Dentre elas, haviam reclamações, pedidos de esclarecimento de dúvidas e solicitações de providências relacionadas principalmente a atendimento, conta corrente, cartão de crédito e operações de crédito.

Das reclamações, 21 (vinte e uma) foram consideradas procedentes e resolvidas dentro dos prazos legais, de maneira satisfatória para as partes envolvidas, em perfeito acordo com o previsto na legislação vigente.

### **11 - FUNDO GARANTIDOR DO COOPERATIVISMO DE CRÉDITO - FGCoop**

De acordo com seu estatuto, o Fundo Garantidor do Cooperativismo de Crédito- FGCoop tem por objeto prestar garantia de créditos nos casos de decretação de intervenção ou de liquidação extrajudicial de instituição associada, até o limite de R\$ 250 mil por associado, bem como contratar operações de assistência, de suporte financeiro e de liquidez com essas instituições. O Conselho Monetário Nacional (CMN) aprovou resolução que estabelece a forma de contribuição das instituições associadas ao Fundo Garantidor do Cooperativismo de Crédito (FGCoop), ratifica também seu estatuto e regulamento. Conforme previsto na Resolução nº 4.150, de 30.10.2012, esse fundo possui como instituições associadas todas as cooperativas singulares de crédito do Brasil e os bancos cooperativos integrantes do Sistema Nacional de Crédito Cooperativo (SNCC).

Conforme previsto no artigo 2º da Resolução/CMN nº 4.284, de 05/11/2013, a contribuição mensal ordinária das instituições associadas ao Fundo é de 0,0125%, dos saldos das obrigações garantidas, que abrangem as mesmas modalidades protegidas pelo Fundo Garantidor de Créditos dos bancos, o FGC, ou seja, os depósitos à vista e a prazo, as letras de crédito do agronegócio, entre outros.

As contribuições ao FGCoop pelas instituições a ele associadas tiveram início a partir do mês de março de 2014 e recolhidas no prazo estabelecido no § 4º do art. 3º da Circular 3.700, de 06/03/2014.

Ainda nos termos de seu estatuto, a governança do Fundo será exercida pela Assembleia Geral, pelo Conselho de Administração e pela Diretoria Executiva, e está estruturada de modo a permitir a efetiva representatividade das associadas, sejam elas cooperativas independentes ou filiadas a sistemas cooperativistas de crédito, sendo o direito de voto proporcional às respectivas contribuições ordinárias.

#### **Agradecimentos**

Agradecemos aos nossos associados pela preferência e confiança; e aos empregados pela dedicação.

Patos de Minas - MG, 07 de março de 2022.

**Conselho de Administração e Diretoria**

# DEMONSTRAÇÕES CONTÁBEIS

## BALANÇO PATRIMONIAL

COOPERATIVA DE CRÉDITO DO ALTO PARANAÍBA E REGIÃO LTDA.  
 SICOOB CREDIPATOS  
 CNPJ: 25.387.671/0001-88  
 BALANÇO PATRIMONIAL  
 Em Reais

ATIVO	Notas	31/12/2021	31/12/2020
<b>DISPONIBILIDADES</b>	<b>4</b>	<b>7.935.757,15</b>	<b>5.302.511,91</b>
<b>INSTRUMENTOS FINANCEIROS</b>		<b>1.188.564.221,58</b>	<b>762.393.812,23</b>
Relações Interfinanceiras	4	244.182.754,63	169.018.951,76
Centralização Financeira		244.182.754,63	169.018.822,76
Outras Relações Interfinanceiras		-	129,00
Operações de Crédito	5	936.612.328,60	588.850.979,68
Outros Ativos Financeiros	6	7.769.138,35	4.523.880,79
<b>(-) PROVISÕES PARA PERDAS ESPERADAS ASSOCIADAS AO RISCO DE CRÉDITO</b>		<b>(23.161.042,73)</b>	<b>(13.306.323,90)</b>
(-) Operações de Crédito		(22.559.315,66)	(13.097.219,47)
(-) Outras	6.1	(601.727,07)	(209.104,43)
<b>ATIVOS FISCAIS CORRENTES E DIFERIDOS</b>	<b>7</b>	<b>1.103.358,70</b>	<b>9.935,99</b>
<b>OUTROS ATIVOS</b>	<b>8</b>	<b>3.357.444,71</b>	<b>6.330.538,92</b>
<b>INVESTIMENTOS</b>	<b>9</b>	<b>29.965.453,81</b>	<b>19.751.181,57</b>
<b>IMOBILIZADO DE USO</b>	<b>10</b>	<b>16.612.547,88</b>	<b>13.732.316,74</b>
<b>INTANGÍVEL</b>	<b>11</b>	<b>44.999,62</b>	<b>44.999,62</b>
<b>(-) DEPRECIACÕES E AMORTIZAÇÕES</b>	<b>10,11</b>	<b>(3.941.245,76)</b>	<b>(3.438.512,02)</b>
<b>TOTAL DO ATIVO</b>		<b>1.220.481.494,96</b>	<b>790.820.461,06</b>

As Notas Explicativas são parte integrante das demonstrações contábeis.

PASSIVO e PATRIMÔNIO LÍQUIDO	Notas	31/12/2021	31/12/2020
<b>DEPÓSITOS</b>	<b>12</b>	<b>501.790.717,71</b>	<b>443.973.451,88</b>
Depósitos à Vista		182.287.397,60	177.003.318,44
Depósitos à Prazo		319.503.320,11	266.970.133,44
<b>DEMAIS INSTRUMENTOS FINANCEIROS</b>		<b>548.618.883,00</b>	<b>232.955.164,42</b>
Recursos de Aceite e Emissão de Títulos	13	65.420.183,01	9.823.289,33
Relações Interfinanceiras	14.a	355.164.335,39	179.632.593,79
Repasses Interfinanceiros		355.164.334,32	179.632.582,86
Outras Relações Interfinanceiras	15	1,07	10,93
Obrigações por Empréstimos e Repasses	14.b	108.777.007,23	34.907.296,76
Outros Passivos Financeiros	16	19.257.357,37	8.591.984,54
<b>PROMISÕES</b>	<b>18</b>	<b>4.774.241,14</b>	<b>3.753.671,81</b>
<b>OBRIGAÇÕES FISCAIS CORRENTES E DIFERIDAS</b>	<b>19</b>	<b>4.311.442,04</b>	<b>1.155.420,72</b>
<b>OUTROS PASSIVOS</b>	<b>20</b>	<b>17.092.626,74</b>	<b>10.508.299,42</b>
<b>PATRIMÔNIO LÍQUIDO</b>	<b>21</b>	<b>143.893.584,33</b>	<b>98.474.452,81</b>
Capital Social		77.251.917,53	55.914.682,83
Reservas de Sobras		55.572.858,47	37.279.644,33
Sobras ou Perdas Acumuladas		11.068.808,33	5.280.125,65
<b>TOTAL DO PASSIVO E PATRIMÔNIO LÍQUIDO</b>		<b>1.220.481.494,96</b>	<b>790.820.461,06</b>

As Notas Explicativas são parte integrante das demonstrações contábeis.

# DEMONSTRATIVO DE SOBRAS OU PERDAS (D.S.P.)

COOPERATIVA DE CREDITO DO ALTO PARANAIBA E REGIAO LTDA.

SICOOB CREDIPATOS

CNPJ: 25.387.671/0001-88

DEMONSTRAÇÃO DAS SOBRAS OU PERDAS

Em Reais

DEMONSTRAÇÃO DAS SOBRAS OU PERDAS	Notas	2º Sem. 2021	31/12/2021	31/12/2020
<b>INGRESSOS E RECEITAS DA INTERMEDIÇÃO FINANCEIRA</b>		<b>54.980.737,39</b>	<b>92.024.505,47</b>	<b>51.377.640,94</b>
Operações de Crédito	23	47.991.329,46	82.489.503,89	47.480.178,11
Ingressos de Depósitos Intercooperativos	4	6.989.407,93	9.535.001,58	3.897.462,83
<b>DISPÊNDIOS E DESPESAS DA INTERMEDIÇÃO FINANCEIRA</b>	<b>24</b>	<b>(30.001.139,27)</b>	<b>(47.457.285,15)</b>	<b>(23.948.852,86)</b>
Operações de Captação no Mercado		(11.781.794,27)	(16.019.148,93)	(6.248.483,04)
Operações de Empréstimos e Repasses		(12.449.516,77)	(20.346.920,35)	(10.257.668,33)
Operações de Venda ou de Transferência de Ativos Financeiros		-	(4.375,42)	(4.088,44)
Provisões para Perdas Esperadas Associadas ao Risco de Crédito		(5.769.828,23)	(11.086.840,45)	(7.438.613,05)
<b>RESULTADO BRUTO DA INTERMEDIÇÃO FINANCEIRA</b>		<b>24.979.598,12</b>	<b>44.567.220,32</b>	<b>27.428.788,08</b>
<b>OUTROS INGRESSOS E RECEITAS/DISPÊNDIOS E DESPESAS OPERACIONAIS</b>		<b>(3.064.054,16)</b>	<b>(6.461.543,59)</b>	<b>(8.638.961,16)</b>
Ingressos e Receitas de Prestação de Serviços	25	7.126.747,03	13.344.261,93	8.944.461,47
Rendas de Tarifas	26	2.524.632,36	4.769.058,20	4.269.434,15
Dispêndios e Despesas de Pessoal	27	(7.372.434,73)	(14.518.031,21)	(12.634.890,58)
Outros Dispêndios e Despesas Administrativas	28	(7.207.429,78)	(13.499.914,67)	(11.264.673,01)
Dispêndios e Despesas Tributárias		(585.513,35)	(1.114.977,62)	(746.788,77)
Outros Ingressos e Receitas Operacionais	29	3.425.890,14	6.234.384,21	3.882.211,27
Outros Dispêndios e Despesas Operacionais	30	(975.945,83)	(1.676.324,43)	(1.088.715,89)
<b>PROVISÕES</b>	<b>31</b>	<b>(566.016,42)</b>	<b>(1.124.148,90)</b>	<b>(732.232,07)</b>
Provisões/Reversões para Contingências		(296.065,70)	(831.101,41)	(124.845,54)
Provisões/Reversões para Garantias Prestadas		(269.950,72)	(293.047,49)	(607.386,53)
<b>RESULTADO OPERACIONAL</b>		<b>21.349.527,54</b>	<b>36.981.527,83</b>	<b>18.057.594,85</b>
<b>OUTRAS RECEITAS E DESPESAS</b>	<b>32</b>	<b>68.752,96</b>	<b>1.060.694,38</b>	<b>(66.127,36)</b>
Lucros em Transações com Valores e Bens		75.227,11	870.140,47	5.340,03
(-) Prejuízos em Transações com Valores e Bens		(18.483,30)	(18.940,80)	(901,19)
Ganhos de Capital		16.743,59	54.701,45	58.852,87
Rendas de Aluguel		-	-	13.200,00
Outras Rendas Não Operacionais		113.696,11	306.428,52	47.063,64
(-) Perdas de Capital		(51.689,43)	(71.081,53)	(145.121,02)
(-) Despesas de Provisão Não Operacionais		(39.344,39)	(39.344,39)	-
(-) Outras Despesas Não Operacionais		(27.396,73)	(41.209,34)	(44.561,69)
<b>SOBRAS OU PERDAS ANTES DA TRIBUTAÇÃO E PARTICIPAÇÕES</b>		<b>21.418.280,50</b>	<b>38.042.222,21</b>	<b>17.991.467,49</b>
<b>IMPOSTO DE RENDA E CONTRIBUIÇÃO SOCIAL</b>		<b>(1.880.772,85)</b>	<b>(3.630.002,74)</b>	<b>(1.564.959,05)</b>
Imposto de Renda Sobre Atos Não Cooperados		(1.013.326,07)	(2.104.125,08)	(962.011,24)
Contribuição Social Sobre Atos Não Cooperados		(867.446,78)	(1.525.877,66)	(602.947,81)
<b>PARTICIPAÇÕES NAS SOBRAS</b>		<b>(548.180,66)</b>	<b>(813.175,27)</b>	<b>(250.919,95)</b>
<b>SOBRAS OU PERDAS DO PERÍODO ANTES DAS DESTINAÇÕES</b>		<b>18.989.326,99</b>	<b>33.599.044,20</b>	<b>16.175.588,49</b>

As Notas Explicativas são parte integrante das demonstrações contábeis.

# DEMONSTRAÇÃO DO RESULTADO ABRANGENTE (D.R.A.)

COOPERATIVA DE CREDITO DO ALTO PARANAIBA E REGIAO LTDA.  
SICOOB CREDIPATOS  
CNPJ: 25.387.671/0001-88  
DEMONSTRAÇÃO DO RESULTADO ABRANGENTE  
Em Reais

DEMONSTRAÇÃO DO RESULTADO ABRANGENTE	Notas	2º Sem. 2021	31/12/2021	31/12/2020
SOBRAS OU PERDAS DO PERÍODO ANTES DAS DESTINAÇÕES E DOS JUROS AO CAPITAL		18.989.326,99	33.599.044,20	16.175.588,49
OUTROS RESULTADOS ABRANGENTES		-	-	-
<b>TOTAL DO RESULTADO ABRANGENTE</b>		<b>18.989.326,99</b>	<b>33.599.044,20</b>	<b>16.175.588,49</b>

As Notas Explicativas são parte integrante das demonstrações contábeis.

# DEMONSTRAÇÃO DAS MUTAÇÕES DO PATRIMÔNIO LÍQUIDO (D.M.P.L.)

COOPERATIVA DE CREDITO DO ALTO PARANAIBA E REGIAO LTDA.  
SICOOB CREDIPATOS  
CNPJ: 25.387.671/0001-88  
DEMONSTRAÇÃO DAS MUTAÇÕES DO PATRIMÔNIO LÍQUIDO  
Em Reais

	CAPITAL SUBSCRITO	CAPITAL A REALIZAR	RESERVA LEGAL	SOBRAS OU PERDAS ACUMULADAS	TOTALS
Saldos em 31/12/2019	43.602.071,02	(190.783,79)	28.228.000,37	6.782.761,75	78.422.049,35
<b>Destinações das Sobras do Exercício Anterior:</b>					
Distribuição de sobras para associados	6.893.063,59	-	-	(6.782.761,75)	(89.898,16)
<b>Movimentação de Capital:</b>					
Por Subscrição/Realização	7.615.673,26	(82.907,42)	-	-	7.532.765,84
Por Devolução (-)	(1.721.703,83)	-	-	-	(1.721.703,83)
Estorno de Capital	(730,00)	-	-	-	(730,00)
Sobras ou Perdas do Período	-	-	-	16.175.588,49	16.175.588,49
<b>Destinações das Sobras do Período:</b>					
Fundo de Reserva	-	-	9.051.643,96	(9.051.643,96)	-
FATES - Atos Cooperativos	-	-	-	(754.303,86)	(754.303,86)
FATES - Atos Não Cooperativos	-	-	-	(1.089.515,22)	(1.089.515,22)
Saldos em 31/12/2020	56.188.374,04	(273.691,21)	37.279.644,33	5.280.125,65	98.474.452,81
Saldos em 31/12/2020	56.188.374,04	(273.691,21)	37.279.644,33	5.280.125,65	98.474.452,81
<b>Destinações das Sobras do Exercício Anterior:</b>					
Distribuição de sobras para associados	5.245.776,98	-	-	(5.280.125,65)	(34.348,67)
<b>Movimentação de Capital:</b>					
Por Subscrição/Realização	17.643.531,15	(331.389,18)	-	-	17.312.141,97
Por Devolução (-)	(1.220.884,25)	-	-	-	(1.220.884,25)
Reversões de Fundos	-	-	-	397.766,76	397.766,76
Sobras ou Perdas do Período	-	-	-	33.599.044,20	33.599.044,20
<b>Destinações das Sobras do Período:</b>					
Fundo de Reserva	-	-	18.293.214,14	(18.293.214,14)	-
FATES - Atos Cooperativos	-	-	-	(1.524.434,51)	(1.524.434,51)
FATES - Atos Não Cooperativos	-	-	-	(3.110.353,98)	(3.110.353,98)
Saldos em 31/12/2021	77.856.997,92	(605.080,39)	55.572.858,47	11.068.808,33	143.893.584,33
Saldos em 30/06/2021	63.142.630,56	(436.263,83)	37.279.644,33	19.889.842,86	119.875.853,92
<b>Destinações das Sobras do Exercício Anterior:</b>					
Distribuição de sobras para associados	5.245.776,98	-	-	(5.280.125,65)	(34.348,67)
<b>Movimentação de Capital:</b>					
Por Subscrição/Realização	10.115.453,93	(168.816,56)	-	-	9.946.637,37
Por Devolução (-)	(646.863,55)	-	-	-	(646.863,55)
Reversões de Fundos	-	-	-	397.766,76	397.766,76
Sobras ou Perdas do Período	-	-	-	18.989.326,99	18.989.326,99
<b>Destinações das Sobras do Período:</b>					
Fundo de Reserva	-	-	18.293.214,14	(18.293.214,14)	-
FATES - Atos Cooperativos	-	-	-	(1.524.434,51)	(1.524.434,51)
FATES - Atos Não Cooperativos	-	-	-	(3.110.353,98)	(3.110.353,98)
Saldos em 31/12/2021	77.856.997,92	(605.080,39)	55.572.858,47	11.068.808,33	143.893.584,33

As Notas Explicativas são parte integrante das demonstrações contábeis.

# DEMONSTRAÇÃO DO FLUXO DE CAIXA (D.F.C.)

COOPERATIVA DE CREDITO DO ALTO PARA NA IBA E REGIAO LTDA.

SICOOB CREDIPATOS

CNPJ: 25.387.671/0001-88

DEMONSTRAÇÃO DOS FLUXOS DE CAIXA

Em Reais

DEMONSTRAÇÃO DOS FLUXOS DE CAIXA	2º Sem. 2021	31/12/2021	31/12/2020
<b>SOBRAS OU PERDAS ANTES DA TRIBUTAÇÃO E PARTICIPAÇÕES</b>	<b>21.418.280,50</b>	<b>38.042.222,21</b>	<b>17.991.467,49</b>
Juros sobre o Capital Próprio Recebidos	(1.008.150,32)	(1.008.150,32)	(360.846,30)
Distribuição de Sobras e Dividendos	-	(729.592,45)	(375.295,79)
Provisões/Reversões para Perdas Esperadas Associadas ao Risco de Crédito	5.769.828,23	11.086.840,45	7.438.613,05
Provisões/Reversões para Garantias Prestadas	269.950,72	293.047,49	607.386,53
Provisões/Reversões Não Operacionais	39.344,39	39.344,39	-
Provisões/Reversões para Contingências	296.065,70	831.101,41	124.845,54
Atualização de Depósitos em Garantia	(49.937,75)	(67.897,37)	(25.415,70)
Depreciações e Amortizações	330.185,44	667.139,73	620.953,74
<b>SOBRAS OU PERDAS ANTES DA TRIBUTAÇÃO E PARTICIPAÇÕES AJUSTADO</b>	<b>27.065.566,91</b>	<b>49.154.055,54</b>	<b>26.021.708,56</b>
<b>Aumento (redução) em ativos operacionais</b>			
Relações Interfinanceiras	16.313,77	129,00	(129,00)
Operações de Crédito	(177.589.194,07)	(348.666.427,06)	(255.237.537,62)
Outros Ativos Financeiros	(2.172.179,41)	(3.504.403,67)	262.443,31
Ativos Fiscais Correntes e Diferidos	(652.446,34)	(1.093.422,71)	-
Outros Ativos	506.470,78	2.933.749,82	(298.788,97)
<b>Aumento (redução) em passivos operacionais</b>			
Depósitos à Vista	(24.826.569,38)	5.284.079,16	72.716.390,61
Depósitos à Prazo	(2.182.410,41)	52.533.186,67	104.419.963,63
Recursos de Aceite e Emissão de Títulos	26.730.100,19	55.596.893,68	(6.857.546,02)
Relações Interfinanceiras	77.227.159,35	175.531.741,60	97.633.686,37
Obrigações por Empréstimos e Repasses	71.605.429,94	73.869.710,47	25.603.652,33
Outros Passivos Financeiros	18.477.141,34	10.665.372,83	2.602.381,68
Provisões	(107.981,68)	(103.579,57)	(104.106,56)
Obrigações Fiscais Correntes e Diferidas	2.025.018,15	3.156.021,32	228.264,37
Outros Passivos	5.307.320,04	5.771.152,05	2.634.856,60
FATES - Atos Cooperativos	(1.524.434,51)	(1.524.434,51)	(754.303,66)
FATES - Atos Não Cooperativos	(3.110.353,98)	(3.110.353,98)	(1.089.515,22)
Imposto de Renda	(1.013.326,07)	(2.104.125,08)	(962.011,24)
Contribuição Social	(867.446,78)	(1.525.877,66)	(602.947,81)
<b>CAIXA LÍQUIDO APLICADO / ORIGNADO EM ATIVIDADES OPERACIONAIS</b>	<b>14.914.177,84</b>	<b>72.863.467,90</b>	<b>66.216.461,36</b>
<b>Atividades de Investimentos</b>			
Distribuição de Dividendos	-	8.224,88	21.785,77
Distribuição de Sobras da Central	-	721.367,57	353.510,02
Juros sobre o Capital Próprio Recebidos	1.008.150,32	1.008.150,32	360.846,30
Aquisição de Imobilizado de Uso	(2.218.367,31)	(3.044.637,13)	(6.159.449,00)
Aquisição de Investimentos	(4.020.211,60)	(10.214.272,24)	(8.983.743,79)
<b>CAIXA LÍQUIDO APLICADO / ORIGNADO EM INVESTIMENTOS</b>	<b>(5.230.428,59)</b>	<b>(11.521.166,60)</b>	<b>(14.407.050,70)</b>
<b>Atividades de Financiamentos</b>			
Aumento por novos aportes de Capital	9.946.637,37	17.312.141,97	7.532.765,84
Devolução de Capital à Cooperados	(646.863,55)	(1.220.684,25)	(1.721.703,83)
Esorno de Capital	-	-	(730,00)
Distribuição de sobras para associados	(34.348,67)	(34.348,67)	(89.698,16)
Reversões de Fundos	397.766,76	397.766,76	-
<b>CAIXA LÍQUIDO APLICADO / ORIGNADO EM FINANCIAMENTOS</b>	<b>9.663.191,91</b>	<b>16.454.875,81</b>	<b>5.720.633,85</b>
<b>AUMENTO / REDUÇÃO LÍQUIDA DE CAIXA E EQUIVALENTES DE CAIXA</b>	<b>19.346.941,16</b>	<b>77.797.177,11</b>	<b>57.530.044,51</b>
<b>Modificações Líquidas de Caixa e Equivalentes de Caixa</b>			
Caixa e Equivalentes de Caixa No Início do Período	232.771.570,62	174.321.334,67	116.791.290,16
Caixa e Equivalentes de Caixa No Fim do Período	252.118.511,78	252.118.511,78	174.321.334,67
<b>Variação Líquida de Caixa e Equivalentes de Caixa</b>	<b>19.346.941,16</b>	<b>77.797.177,11</b>	<b>57.530.044,51</b>

As Notas Explicativas são parte integrante das demonstrações contábeis.

# NOTAS EXPLICATIVAS DA ADMINISTRAÇÃO ÀS DEMONSTRAÇÕES EM 31 DE DEZEMBRO DE 2021

## 1. CONTEXTO OPERACIONAL

**A COOPERATIVA DE CRÉDITO DO ALTO PARANAIBA E REGIÃO LTDA. - SICOOB CREDIPATOS** é uma cooperativa de crédito singular, instituição financeira não bancária, fundada em 12/08/1988, filiada à **COOPERATIVA CENTRAL CRÉDITO DE MINAS GERAIS LTDA - SICOOB CENTRAL CREDIMINAS** e componente da Confederação Nacional das Cooperativas do **SICOOB - SICOOB CONFEDERAÇÃO**, em conjunto com outras cooperativas singulares e centrais. Tem sua constituição e o funcionamento regulamentados pela Lei nº 4.595/1964, que dispõe sobre a Política e as Instituições Monetárias, Bancárias e Creditícias; pela Lei nº 5.764/1971, que define a Política Nacional do Cooperativismo e institui o regime jurídico das sociedades cooperativas; pela Lei Complementar nº 130/2009, que dispõe sobre o Sistema Nacional de Crédito Cooperativo; e pela Resolução CMN nº 4.434/2015, do Conselho Monetário Nacional.

O SICOOB CREDIPATOS, sediado à RUA MAJOR GOTE, Nº 1.699, CENTRO, PATOS DE MINAS - MG, possui 14 Postos de Atendimento (PA's) nas seguintes localidades: **LAGOA GRANDE - MG, VARJÃO DE MINAS - MG, LAGOA FORMOSA - MG, PRESIDENTE OLEGÁRIO - MG, PATOS DE MINAS - MG, SÃO GONÇALO DO ABAETÉ - MG, PARACATU - MG, UBERLÂNDIA - MG.**

O SICOOB CREDIPATOS tem como atividade preponderante a operação na área creditícia, tendo como finalidade:

- I. Proporcionar, através da mutualidade, assistência financeira aos associados;
- II. A formação educacional de seus associados, no sentido de fomentar o cooperativismo, através da ajuda mútua da economia sistemática e do uso adequado do crédito; e
- III. Praticar, nos termos dos normativos vigentes, as seguintes operações dentre outras: captação de recursos, concessão de créditos, prestação de garantias, prestação de serviços, formalização de convênios com outras instituições financeiras e aplicação de recursos no mercado financeiro, inclusive depósitos a prazo com ou sem emissão de certificado, visando preservar o poder de compra da moeda e remunerar os recursos.

## 2. APRESENTAÇÃO DAS DEMONSTRAÇÕES CONTÁBEIS

As demonstrações contábeis foram elaboradas de acordo com as práticas contábeis adotadas no Brasil, aplicáveis às instituições financeiras autorizadas a funcionar pelo Banco Central do Brasil - BACEN, considerando as Normas Brasileiras de Contabilidade, especificamente aquelas aplicáveis às entidades Cooperativas, a Lei do Cooperativismo nº 5.764/71 e



normas e instruções do BACEN, apresentadas conforme Plano Contábil das Instituições do Sistema Financeiro Nacional – COSIF, e sua aprovação foi realizada pela Administração em 07/03/2022.

Em função do processo de convergência com as normas internacionais de contabilidade, algumas normas e interpretações foram emitidas pelo Comitê de Pronunciamentos Contábeis (CPC), as quais são aplicáveis às instituições financeiras somente quando aprovadas pelo BACEN, naquilo que não confrontar com as normas por ele já emitidas anteriormente. Os pronunciamentos contábeis já aprovados, por meio das Resoluções do CMN, foram aplicados integralmente na elaboração destas Demonstrações Contábeis.

## **2.1 Mudanças nas Políticas Contábeis e Divulgação**

### **a) Mudanças em vigor**

O Banco Central emitiu a Resolução CMN nº 4.818 de 29 de maio de 2020 e a Resolução BCB nº 2 de 12 de agosto de 2020, as quais apresentam as premissas para elaboração das demonstrações financeiras obrigatórias e os procedimentos mínimos a serem observados.

As principais alterações em decorrência destes normativos:

I. no Balanço Patrimonial, as contas estão dispostas baseadas na liquidez e na exigibilidade. A abertura de segregação entre circulante e não circulante está sendo divulgada apenas nas respectivas notas explicativas, como já adotado nas demonstrações contábeis de junho de 2021. Adoção de novas nomenclaturas e agrupamentos de itens patrimoniais, tais como: ativos financeiros, provisão para perdas associadas ao risco de crédito, passivos financeiros, ativos e passivos fiscais e provisões;

II. na Demonstração de Sobras ou Perdas a alteração consiste na apresentação de novas nomenclaturas das provisões para perdas associadas ao risco de crédito e destaque para as despesas de provisões;

III. os saldos do Balanço Patrimonial do período estão apresentados comparativamente com o final do exercício social imediatamente anterior e as demais demonstrações estão comparadas com os mesmos períodos do exercício anterior;

IV. readequação da estrutura das notas explicativas em função da adoção de novas nomenclaturas e agrupamentos dos itens patrimoniais.

### **b) Mudanças a serem aplicadas em períodos futuros**

Apresentamos abaixo um resumo sobre as novas normas que foram recentemente emitidas pelos órgãos reguladores, ainda a serem adotadas pela Cooperativa:

(i) Resolução CMN nº 4.817, de 29 de maio de 2020. A norma estabelece os critérios para mensuração e reconhecimento contábeis, pelas instituições financeiras, de investimentos em coligadas, controladas e controladas em conjunto, no Brasil e no exterior, inclusive operações de aquisição de participações, no caso de investidas no exterior, estabelece critérios de variação cambial; avaliação pelo método da equivalência patrimonial; investimentos

mantidos para venda; e operações de incorporação, fusão e cisão. Essa Resolução entra em vigor em 1º de janeiro de 2022.

(ii) Resolução BCB nº 33, de 29 de outubro de 2020. A norma dispõe sobre os critérios para mensuração e reconhecimento contábeis de investimentos em coligadas, controladas e controladas em conjunto mantidos pelas administradoras de consórcio e pelas instituições de pagamento e os procedimentos para a divulgação em notas explicativas de informações relacionadas a esses investimentos pelas instituições autorizadas a funcionar pelo Banco Central do Brasil. Essa Resolução entra em vigor em 1º de janeiro de 2022.

(iii) Resolução CMN nº 4.872, de 27 de novembro de 2020. A norma dispõe sobre os critérios gerais para o registro contábil do patrimônio líquido das instituições autorizadas a funcionar pelo Banco Central do Brasil. Essa Resolução entra em vigor em 1º de janeiro de 2022.

(iv) Resolução BCB nº 92, de 6 de maio de 2021. A norma dispõe sobre a estrutura do elenco de contas Cosif a ser observado pelas instituições financeiras e demais instituições a funcionar pelo Banco Central do Brasil. Essa Resolução entra em vigor em 1º de janeiro de 2022.

(v) Resolução CMN nº 4.924, de 24 de junho de 2021. A norma dispõe sobre princípios gerais para reconhecimento, mensuração, escrituração e evidenciação contábeis pelas instituições financeiras e demais instituições a funcionar pelo Banco Central do Brasil. Os Pronunciamentos Técnicos do Comitê de Pronunciamentos Contábeis abrangidos nessa norma são: CPC 00 - Estrutura Conceitual para Relatório Financeiro; CPC 01 - Redução ao Valor Recuperável de Ativos; CPC 23 - Políticas Contábeis, Mudança de Estimativa e Retificação de Erro; CPC 46 - Mensuração do Valor Justo; CPC 47 - Receita de Contrato com Cliente. Essa Resolução entra em vigor em 1º de janeiro de 2022.

(vi) Resolução CMN nº 4.966, de 25 de novembro de 2021. A norma dispõe sobre os conceitos e os critérios contábeis aplicáveis a instrumentos financeiros, bem como para a designação e o reconhecimento das relações de proteção (contabilidade de hedge) pelas instituições financeiras e demais instituições autorizadas a funcionar pelo Banco Central do Brasil. Entram em vigor em 1º de janeiro de 2022: a mensuração dos investimentos em coligadas, controladas e controladas em conjunto avaliados pelo método de equivalência patrimonial destinados a venda; o prazo para remeter ao Banco Central do Brasil o plano de contas para implementação desse normativo, além da sua aprovação e divulgação; a divulgação das demonstrações financeiras consolidadas de acordo o Padrão Contábil das Instituições Reguladas pelo Banco Central do Brasil (Cosif) e das demonstrações no padrão contábil internacional. Quanto aos demais dispositivos, entram em vigor em 1º de janeiro de 2025.

A Cooperativa iniciou a avaliação dos impactos da adoção dos novos normativos. Eventuais impactos decorrentes da conclusão da avaliação serão considerados até a data de vigência de cada normativo.

## 2.2 Continuidade dos Negócios e Efeitos da Pandemia de COVID-19 “Novo Coronavírus”

A Administração avaliou a capacidade de a Cooperativa continuar operando normalmente e está convencida de que possui recursos suficientes para dar continuidade a seus negócios no futuro.

Mesmo com ineditismo da situação, tendo em vista a experiência da Cooperativa no gerenciamento e monitoramento de riscos, capital e liquidez; com auxílio das estruturas centralizadas do Sicoob, bem como as informações existentes no momento dessa avaliação, não foram identificados indícios de quaisquer eventos que possam interromper suas operações em um futuro previsível. **A COOPERATIVA DE CRÉDITO DO ALTO PARANAIBA E REGIÃO LTDA** junto a seus associados, empregados e a comunidade estão contribuindo para evitar a propagação do Novo Coronavírus, seguindo as recomendações e orientações do Ministério da Saúde, e adotando alternativas que auxiliam no cumprimento da nossa missão.

## 3. RESUMO DAS PRINCIPAIS PRÁTICAS CONTÁBEIS

### a) Apuração do Resultado

Os ingressos/receitas e os dispêndios/despesas são registrados de acordo com o regime de competência.

As receitas com prestação de serviços, típicas ao sistema financeiro, são reconhecidas quando da prestação de serviços ao associado ou a terceiros.

Os dispêndios e as despesas e os ingressos e receitas operacionais são proporcionalizados de acordo com os montantes do ingresso bruto de ato cooperativo e da receita bruta de ato não-cooperativo, quando não identificados com cada atividade.

De acordo com a Lei nº 5.764/71, o resultado é segregado em atos cooperativos, aqueles praticados entre as cooperativas e seus associados ou cooperativas entre si, para cumprimentos de seus objetivos estatutários, e atos não cooperativos aqueles que importam em operações com terceiros não associados.

### b) Estimativas Contábeis

Na elaboração das demonstrações contábeis faz-se necessário utilizar estimativas para determinar o valor de certos ativos, passivos e outras transações, considerando a melhor informação disponível. Incluem, portanto, estimativas referentes à provisão para créditos de liquidação duvidosa, à vida útil dos bens do ativo imobilizado, provisões para causas judiciais, dentre outros. Os resultados reais podem apresentar variação em relação às estimativas utilizadas.

### c) Caixa e Equivalentes de Caixa

Composto pelas disponibilidades, pela Centralização Financeira mantida na Central e por aplicações financeiras de curto prazo, de alta liquidez, com risco insignificante de mudança de valores e limites e, com prazo de vencimento igual ou inferior a 90 dias a contar da data

de aquisição.

#### **d) Aplicações Interfinanceiras de Liquidez**

Representam operações a preços fixos referentes às compras de títulos com compromisso de revenda e aplicações em depósitos interfinanceiros e estão demonstradas pelo valor de resgate, líquidas dos rendimentos a apropriar correspondentes a períodos futuros.

#### **e) Títulos e Valores Mobiliários**

A carteira está composta por títulos de renda fixa e renda variável, os quais são apresentados pelo custo acrescido dos rendimentos auferidos até a data do Balanço, ajustados aos respectivos valores de mercado, conforme aplicável.

#### **f) Relações Interfinanceiras – Centralização Financeira**

Os recursos captados pela cooperativa que não tenham sido aplicados em suas atividades são concentrados por meio de transferências interfinanceiras para a cooperativa central, e utilizados pela cooperativa central para aplicação financeira. De acordo com a Lei nº 5.764/71, essas ações são definidas como atos cooperativos.

#### **g) Operações de Crédito**

As operações de crédito com encargos financeiros pré-fixados são registradas a valor futuro, retificadas por conta de rendas a apropriar e as operações de crédito pós-fixadas são registradas a valor presente, calculadas por critério "pro rata temporis", com base na variação dos respectivos indexadores pactuados.

#### **h) Provisão para Perdas Associadas ao Risco de Crédito**

Constituída em montante julgado suficiente pela Administração para cobrir eventuais perdas na realização dos valores a receber, levando-se em consideração a análise das operações em aberto, as garantias existentes, a experiência passada, a capacidade de pagamento e liquidez do tomador do crédito e os riscos específicos apresentados em cada operação, além da conjuntura econômica.

As Resoluções CMN nº 2.697/2000 e 2.682/1999 estabeleceram os critérios para classificação das operações de crédito definindo regras para constituição da provisão para operações de crédito, as quais estabelecem nove níveis de risco, de AA (risco mínimo) a H (risco máximo).

#### **i) Depósitos em Garantia**

Existem situações em que a cooperativa questiona a legitimidade de determinados passivos ou ações em que figura como polo passivo. Por conta desses questionamentos, por ordem judicial ou por estratégia da própria administração, os valores em questão podem ser depositados em juízo, sem que haja a caracterização da liquidação do passivo.

**j) Investimentos**

Representados substancialmente por quotas do SICOOB CENTRAL CREDIMINAS e ações do BANCO SICOOB, avaliadas pelo método de custo de aquisição.

**k) Imobilizado de Uso**

Equipamentos de processamento de dados, móveis, utensílios e outros equipamentos, instalações, edificações, veículos e benfeitorias em imóveis de terceiros são demonstrados pelo custo de aquisição, deduzidos da depreciação acumulada. A depreciação é calculada pelo método linear para reduzir o custo de cada ativo a seus valores residuais de acordo com as taxas aplicáveis e levam em consideração a vida útil econômica dos bens.

**l) Intangível**

Correspondem aos direitos adquiridos que tenham por objeto bens incorpóreos destinados à manutenção da Cooperativa ou exercidos com essa finalidade, deduzidos da amortização acumulada. Os ativos intangíveis com vida útil definida são geralmente amortizados de forma linear no decorrer de um período estimado de benefício econômico.

**m) Ativos Contingentes**

Não são reconhecidos contabilmente, exceto quando a Administração possui total controle da situação ou quando há garantias reais ou decisões judiciais favoráveis sobre as quais não cabem mais recursos contrários, caracterizando o ganho como praticamente certo. Os ativos contingentes com probabilidade de êxito provável, quando aplicável, são apenas divulgados em notas explicativas às demonstrações contábeis.

**n) Obrigações por Empréstimos e Repasses**

As obrigações por empréstimos e repasses são reconhecidas inicialmente no recebimento dos recursos, líquidos dos custos da transação. Em seguida, os saldos dos empréstimos tomados são acrescidos de encargos e juros proporcionais ao período incorrido ("pro rata temporis"), assim como das despesas a apropriar referente aos encargos contratados até o final do contrato, quando calculáveis.

**o) Depósitos e Recursos de Aceite e Emissão de Títulos**

Os depósitos e os recursos de aceite e emissão de títulos são demonstrados pelos valores das exigibilidades e consideram, quando aplicável, os encargos exigíveis até a data do balanço, reconhecidos em base pro rata die.

**p) Outros Ativos**

São registrados pelo regime de competência, apresentados ao valor de custo ou de realização, incluindo, quando aplicável, os rendimentos e as variações monetárias auferidas, até a data do balanço.

**q) Outros Passivos**

Os demais passivos são demonstrados pelos valores conhecidos ou calculáveis, acrescidos, quando aplicável, dos correspondentes encargos e das variações monetárias incorridos.

**r) Provisões**

São reconhecidas quando a cooperativa tem uma obrigação presente legal ou implícita como resultado de eventos passados, sendo provável que um recurso econômico seja requerido para saldar uma obrigação legal. As provisões são registradas tendo como base as melhores estimativas do risco envolvido.

**s) Provisões para Demandas Judiciais e Passivos Contingentes**

São reconhecidos contabilmente quando, com base na opinião de assessores jurídicos, for considerado provável o risco de perda de uma ação judicial ou administrativa, gerando uma provável saída no futuro de recursos para liquidação das ações, e quando os montantes envolvidos forem mensurados com suficiente segurança. As ações com chance de perda possível são apenas divulgadas em nota explicativa às demonstrações contábeis e as ações com chance remota de perda não são divulgadas.

**t) Obrigações Legais**

São aquelas que decorrem de um contrato por meio de termos explícitos ou implícitos, de uma lei ou outro instrumento fundamentado em lei, aos quais a Cooperativa tem por diretriz.

**u) Imposto de Renda e Contribuição Social**

O imposto de renda e a contribuição social sobre o lucro tem incidência sobre os atos não cooperativos, situação prevista no caput do Art. 194 do Decreto 9.580/2018 (RIR2018). Entretanto, o resultado apurado em operações realizadas com cooperados não tem incidência de tributação, sendo essa expressamente prevista no caput do art. 193 do mesmo Decreto.

**v) Segregação em Circulante e Não Circulante**

No Balanço Patrimonial, os ativos e passivos são apresentados por ordem de liquidez. Em Notas Explicativas, os valores realizáveis e exigíveis com prazos inferiores a 360 dias estão classificados no circulante, e os prazos superiores, no longo prazo (não circulante).

**w) Valor Recuperável de Ativos – Impairment**

A redução do valor recuperável dos ativos não financeiros (impairment) é reconhecida como perda, quando o valor de contabilização de um ativo, exceto outros valores e bens, for maior do que o seu valor recuperável ou de realização. As perdas por “impairment”, quando aplicável, são registradas no resultado do período em que foram identificadas.

**x) Resultados Recorrentes e Não Recorrentes**

Conforme definido pela Resolução BCB nº 2/2020, os resultados recorrentes são aqueles que estão relacionados com as atividades características da Cooperativa ocorridas com frequência no presente e previstas para ocorrer no futuro, enquanto os resultados não recorrentes são aqueles decorrente de um evento extraordinário e/ou imprevisível, com tendência de não se repetir no futuro.

#### y) Eventos Subsequentes

Correspondem aos eventos ocorridos entre a data-base das demonstrações contábeis e a data de autorização para a sua emissão. São compostos por:

- o Eventos que originam ajustes: são aqueles que evidenciam condições que já existiam na data-base das demonstrações contábeis; e
- o Eventos que não originam ajustes: são aqueles que evidenciam condições que não existiam na data-base das demonstrações contábeis.

Não houve qualquer evento subsequente para as demonstrações contábeis encerradas em 31 de dezembro de 2021.

#### 4. CAIXA E EQUIVALENTE DE CAIXA

O caixa e os equivalentes de caixa, apresentados na demonstração dos fluxos de caixa, estão constituídos por:

DESCRIÇÃO	31/12/2021	31/12/2020
Caixa e depósitos bancários	7.935.757,15	5.302.511,91
Relações interfinanceiras - centralização financeira (a)	244.182.754,63	169.018.822,76
<b>TOTAL</b>	<b>252.118.511,78</b>	<b>174.321.334,67</b>

(a) Referem-se à centralização financeira das disponibilidades líquidas da Cooperativa, depositadas junto ao SICOOB CENTRAL CREDIMINAS conforme determinado no art. 24, da Resolução CMN nº 4.434/15, cujos rendimentos auferidos nos períodos em 31 de dezembro de 2021 e de 2020 foram de:

DESCRIÇÃO	2º sem/21	31/12/2021	31/12/2020
Rendimentos da Centralização Financeira	6.989.407,93	9.535.001,58	3.897.462,83

#### 5. OPERAÇÕES DE CRÉDITO

a) Composição da carteira de crédito por modalidade:

DESCRIÇÃO	31/12/2021			31/12/2020		
	Circulante	Não Circulante	TOTAL	Circulante	Não Circulante	TOTAL
Empréstimos e Títulos Descontados	205.542.282,76	175.409.793,73	380.952.076,49	102.122.339,53	142.049.309,39	244.171.648,92
Financiamentos	32.380.603,05	97.491.511,05	129.872.114,10	24.621.475,89	64.379.821,93	89.001.297,82
Financiamentos Rurais	208.897.358,13	216.890.779,88	425.788.138,01	134.175.442,88	121.502.590,06	255.678.032,94
<b>Total de Operações de Crédito</b>	<b>446.820.243,94</b>	<b>489.792.084,66</b>	<b>936.612.328,60</b>	<b>260.919.258,30</b>	<b>327.931.721,38</b>	<b>588.850.979,68</b>
(-) Provisões para Operações de Crédito	-9.552.302,52	-13.007.013,14	-22.559.315,66	-4.748.759,85	-8.348.459,82	-13.097.219,47
<b>TOTAL</b>	<b>437.267.941,42</b>	<b>476.785.071,52</b>	<b>914.053.012,94</b>	<b>256.170.498,45</b>	<b>319.583.261,76</b>	<b>575.753.760,21</b>

b) Composição por tipo de operação, e classificação por nível de risco de acordo com a Resolução CMN nº 2.682/1999:

NÍVEL / PERCENTUAL DE RISCO / SITUAÇÃO	EMPRESTIMO TD	FINANCIAMENTOS	FINANCIAMENTOS RURAIS	TOTAL EM:		PROVISÕES	
				31/12/2021	31/12/2021	31/12/2020	31/12/2020
AA - Normal	36.299.032,39	14.416.314,07	66.195.875,04	116.911.221,50	-	70.323.363,90	-
A 0,50% Normal	151.499.929,19	33.988.688,92	196.300.385,26	381.789.001,37	-1.908.945,01	248.672.501,42	-1.243.362,51
B 1% Normal	101.903.312,62	47.229.881,30	140.008.222,12	289.141.416,04	-2.891.414,16	148.324.895,71	-1.483.248,96
B 1% Vencidas	354.401,91	-	33.680,95	388.082,86	-3.880,83	167.061,28	-1.870,81
C 3% Normal	61.390.212,02	27.740.082,25	20.433.585,35	109.563.879,62	-3.286.916,39	96.375.353,62	-2.891.280,61
C 3% Vencidas	714.192,40	287.499,13	-	1.001.691,53	-30.060,75	213.159,97	-8.394,80
D 10% Normal	13.331.496,81	4.861.894,75	1.768.173,11	19.961.564,67	-1.996.156,47	15.309.362,75	-1.530.936,28
D 10% Vencidas	238.443,25	335.887,86	-	574.331,11	-57.433,11	95.227,27	-9.522,73
E 30% Normal	4.007.161,73	269.696,05	538.486,02	4.815.343,80	-1.444.603,14	3.398.565,83	-1.019.569,75
E 30% Vencidas	831.990,69	134.283,32	-	966.274,01	-289.882,20	35.226,93	-10.568,08
F 50% Normal	680.862,44	41.321,00	99.237,09	821.420,53	-410.710,26	1.480.030,27	-740.015,14
F 50% Vencidas	361.666,40	25.988,60	-	387.657,00	-193.829,46	204.708,72	-102.354,47
G 70% Normal	485.978,69	-	-	485.978,69	-340.185,08	551.001,97	-385.701,38
G 70% Vencidas	330.523,58	-	-	330.523,58	-231.366,51	93.019,65	-65.113,76
H 100% Normal	4.568.845,27	51.045,80	132.485,62	4.752.376,69	-4.752.376,69	3.260.323,92	-3.260.323,92
H 100% Vencidas	3.954.025,10	489.533,05	278.007,45	4.721.565,60	-4.721.565,60	347.176,47	-347.176,47
<b>TOTAL NORMAL</b>	<b>374.166.831,16</b>	<b>128.598.922,14</b>	<b>425.476.449,61</b>	<b>928.242.202,91</b>	<b>-17.031.307,20</b>	<b>587.695.399,39</b>	<b>-12.554.418,55</b>
<b>TOTAL VENCIDO</b>	<b>6.785.245,33</b>	<b>1.273.191,96</b>	<b>311.688,40</b>	<b>8.370.125,69</b>	<b>-5.528.007,50</b>	<b>1.155.580,29</b>	<b>-542.800,81</b>
<b>TOTAL GERAL</b>	<b>380.952.076,49</b>	<b>129.872.114,10</b>	<b>425.788.138,01</b>	<b>936.612.328,60</b>	<b>-22.559.315,66</b>	<b>588.850.979,68</b>	<b>-13.097.219,47</b>
<b>PROVISÕES</b>	<b>-16.067.636,91</b>	<b>-2.698.275,45</b>	<b>-3.793.403,30</b>	<b>-22.559.315,66</b>		<b>-13.097.219,47</b>	
<b>TOTAL LÍQUIDO</b>	<b>364.884.439,58</b>	<b>127.173.838,65</b>	<b>421.994.734,71</b>	<b>914.053.012,94</b>		<b>575.753.760,21</b>	

c) Composição da carteira de crédito por faixa de vencimento (em dias):

TIPO	Até 90	De 91 a 360	Acima de 360	TOTAL
Empréstimos e Títulos Descontados	97.979.278,26	107.563.004,50	175.409.793,73	380.952.076,49
Financiamentos	8.036.742,42	24.343.860,63	97.491.511,05	129.872.114,10
Financiamentos Rurais e Agroindustriais	32.935.240,89	175.962.117,24	216.890.779,88	425.788.138,01
<b>TOTAL</b>	<b>138.951.261,57</b>	<b>307.868.982,37</b>	<b>489.792.084,66</b>	<b>936.612.328,60</b>



d) Composição da carteira de crédito por tipo de produto, cliente e atividade econômica:

DESCRIÇÃO	EMPRÉSTIMOS / TD	FINANCIAMENTO	FINANCIAMENTO RURAL	31/12/2021	% DA CARTEIRA
Setor Privado - Comércio	59.494.904,70	5.502.715,37	-	64.997.620,07	6,94%
Setor Privado - Indústria	27.588.012,09	2.128.262,74	-	29.696.274,83	3,17%
Setor Privado - Serviços	184.818.489,75	38.769.723,82	23.384.916,85	246.973.130,42	26,37%
Pessoa Física	106.677.643,73	83.043.662,62	397.320.129,47	587.041.635,82	62,68%
Outros	2.392.826,22	427.749,55	5.083.091,69	7.903.667,46	0,84%
<b>TOTAL</b>	<b>380.952.076,49</b>	<b>129.872.114,10</b>	<b>425.788.138,01</b>	<b>936.612.328,60</b>	<b>100,00%</b>

e) Movimentação da provisão para créditos de liquidação duvidosa de operações de crédito:

MOVIMENTAÇÃO	2021	2020
<b>Saldo Inicial</b>	<b>-13.026.529,17</b>	<b>-7.513.991,02</b>
Constituições/Reversões no período	-10.304.918,90	-7.182.605,28
Transferência para Prejuízo no período	824.069,41	1.670.067,13
<b>SALDO FINAL</b>	<b>-22.507.378,66</b>	<b>-13.026.529,17</b>

f) Concentração dos principais devedores:

DESCRIÇÃO	31/12/2021	% Carteira Total	31/12/2020	% Carteira Total
Maior Devedor	19.462.854,74	<b>2,07%</b>	9.404.093,22	<b>1,60%</b>
10 Maiores Devedores	131.087.748,38	<b>13,97%</b>	71.524.149,86	<b>12,15%</b>
50 Maiores Devedores	340.870.783,00	<b>36,32%</b>	208.494.360,02	<b>35,41%</b>

g) Movimentação de créditos baixados como prejuízo:

MOVIMENTAÇÃO	2021	2020
<b>Saldo Inicial</b>	<b>16.515.721,68</b>	<b>16.021.377,55</b>
Valor das operações transferidas no período	1.165.611,15	1.828.554,04
Valor das operações recuperadas no período	-1.631.811,82	-1.121.719,61
Valor das operações renegociadas	-3.058.051,04	-197.752,32
Descontos nas recuperações/renegociações	0	-14.737,98
<b>SALDO FINAL</b>	<b>12.991.469,97</b>	<b>16.515.721,68</b>

## 6. OUTROS ATIVOS FINANCEIROS

Em 31 de dezembro de 2021 e 2020, os outros ativos financeiros, compostos por valores referentes às importâncias devidas à Cooperativa por pessoas físicas ou jurídicas domiciliadas no país, estavam assim compostos:

DESCRIÇÃO	31/12/2021		31/12/2020	
	CIRCULANTE	NÃO CIRCULANTE	CIRCULANTE	NÃO CIRCULANTE
Créditos por Avais e Fianças Honrados (a)	685.772,91	0	272.505,88	-
Rendas a Receber (b)	2.419.617,96	0	298.114,04	-
Devedores por Compra de Valores e Bens (c)	245.649,91	1.473.899,46	1.745.002,24	-
Títulos e Créditos a Receber (d)	136.414,94	-	92.228,32	-
Devedores por Depósitos em Garantia (e)	-	2.807.783,17	-	2.116.030,31
<b>TOTAL</b>	<b>3.487.455,72</b>	<b>4.281.682,63</b>	<b>2.407.850,48</b>	<b>2.116.030,31</b>

- a. O saldo de Avais e Fianças Honrados é composto, substancialmente, por operações oriundas de cartões de crédito vencidas de associados da cooperativa cedidos pelo BANCO SICOOB, em virtude de coobrigação contratual;
- b. Em Rendas a Receber estão registrados: Rendas de Convênios (R\$ 74.384,28), Rendas de Cartões (R\$ 357.833,27), Rendas da Centralização Financeira a Receber da Cooperativa Central (R\$ 1.828.522,21) e outros (R\$ 158.878,20);
- c. Em Devedores por Compra de Valores e Bens estão registrados os saldos a receber de terceiros pela venda a prazo de bens próprios da Cooperativa ou Ativos não Financeiros Mantidos para Venda – Recebidos;
- d. Em Títulos e Créditos a Receber estão registrados: Valores a Receber de Tarifas (R\$ 136.414,94);
- e. Em Devedores por Depósitos em Garantia estão registrados os depósitos judiciais para: Pis (R\$ 275.644,79), Pis Folha (R\$ 788.096,78), COFINS (R\$ 1.021.516,13) e outros (R\$ 722.525,47).

### 6.1 Provisão para Perdas Esperadas Associadas ao Risco de Crédito Relativas a Outros Ativos Financeiros

A provisão para outros créditos de liquidação duvidosa foi apurada com base na classificação por nível de risco, de acordo com a Resolução CMN nº 2.682/1999.

(a) Provisões para Perdas Associadas ao Risco de Crédito relativas a Outros Ativos Financeiros, segregadas em Circulante e Não Circulante:

DESCRIÇÃO	31/12/2021		31/12/2020	
	CIRCULANTE	NÃO CIRCULANTE	CIRCULANTE	NÃO CIRCULANTE
Provisões para Avais e Fianças Honrados	-593.129,32	-	-200.379,38	-
Outros Créditos com Características de Concessão de Crédito	-1.228,25	-7.369,50	-1.090,67	-7.634,38
<b>TOTAL</b>	<b>-594.357,57</b>	<b>-7.369,50</b>	<b>-201.470,05</b>	<b>-7.634,38</b>

(b) Provisões para Perdas Associadas ao Risco de Crédito relativas a Outros Ativos Financeiros, por tipo de operação e classificação de nível de risco:

NÍVEL / PERCENTUAL DE RISCO / SITUAÇÃO	AVANÇADOS E FIANÇAS HONRADOS	DEVEDORES POR COMPRA DE VALORES E BENS	TOTAL EM:		PROVISÕES	
			31/12/2021	31/12/2020	31/12/2021	31/12/2020
A 0,50% Normal	-	1.719.549,37	1.719.549,37	1.745.002,23	-8.597,75	-8.725,01
E 30% Normal	-	-	0	60.747,29	0	-18.224,19
E 30% Vencidas	61.340,63	-	61.340,63	20.692,42	-18.402,19	-6.207,73
F 50% Vencidas	80.430,52	-	80.430,52	19.388,86	-40.215,28	-9.694,43
G 70% Vencidas	31.633,08	-	31.633,08	18.080,92	-22.143,16	-12.656,64
H 100% Vencidas	512.368,68	-	512.368,68	153.596,40	-512.368,68	-153.596,40
<b>TOTAL NORMAL</b>	-	1.719.549,37	1.719.549,37	1.805.749,52	-8.597,75	-26.949,20
<b>TOTAL VENCIDOS</b>	685.772,91	-	685.772,91	211.758,60	-593.129,29	-182.155,20
<b>TOTAL GERAL</b>	685.772,91	1.719.549,37	2.405.322,28	2.017.508,12	-601.727,04	-209.104,40
<b>Provisões</b>	<b>-593.129,29</b>	<b>-8.597,75</b>	<b>-601.727,04</b>	<b>-209.104,40</b>		
<b>TOTAL LÍQUIDO</b>	92.643,62	1.710.951,62	1.803.595,24	1.808.403,72		

## 7. ATIVOS FISCAIS, CORRENTES E DIFERIDOS

Em 31 de dezembro de 2021 e 2020, os ativos fiscais, correntes e diferidos estavam assim compostos:

DESCRIÇÃO	31/12/2021		31/12/2020	
	CIRCULANTE	NÃO CIRCULANTE	CIRCULANTE	NÃO CIRCULANTE
Impostos e Contribuições a Compensar	1.103.358,70	0	9.935,99	0
<b>TOTAL</b>	<b>1.103.358,70</b>	<b>0</b>	<b>9.935,99</b>	<b>0</b>

## 8. OUTROS ATIVOS

Em 31 de dezembro de 2021 e 2020, os outros ativos estavam assim compostos:

DESCRIÇÃO	31/12/2021		31/12/2020	
	CIRCULANTE	NÃO CIRCULANTE	CIRCULANTE	NÃO CIRCULANTE
Adiantamentos e Antecipações Salariais	95.875,83	-	68.077,29	-
Adiantamentos para Pagamentos de Nossa Conta	43.712,96	-	15.314,28	-
Adiantamentos por Conta de Imobilizações	176.338,07	-	54.161,30	-
Devedores Diversos – País (a)	67.542,92	-	143.104,96	-
Ativos não Financ. Mantidos para Venda (b)	-	-	5.992.480,79	-
Material em Estoque	9.216,35	-	-	-
Ativos não Financ. Mantidos para Venda – Recebidos (b)	2.773.513,35	-	-	-
(-) Prov. Desv. Ativos não Financ. Mantidos para Venda - Rec. (c)	-39.344,39	-	-	-
Despesas Antecipadas (d)	230.589,62	-	57.400,30	-
<b>TOTAL</b>	<b>3.357.444,71</b>	<b>-</b>	<b>6.330.538,92</b>	<b>-</b>

(a) Em Devedores Diversos estão registrados os saldos relativos a Pendências a Regularizar (R\$ R\$ 23.223,03), Seguros Contratados a Receber (R\$ 16.612,15), Plano de Saúde a Receber (R\$ 1.001,08), Pendências a Regularizar – BANCO SICOOB (R\$ 171,00) e outros (R\$ 26.535,66);

(b) Em Ativos Não Financeiros Mantidos para Venda - Recebidos estão registrados os bens recebidos como dação em pagamento de dívidas, não estando sujeitos a depreciação ou correção. Até o ano 2020 esses bens eram registrados na rubrica Bens Não de Uso Próprio e foram reclassificados, em 2021, por força da Carta Circular BCB nº 3.994/2019.

(c) Refere-se a provisões constituídas com base em laudos atualizados de avaliação dos bens.

(d) Registram-se ainda, no grupo, as despesas antecipadas referentes aos prêmios de seguros, contribuição cooperativista, IPTU.

## 9. INVESTIMENTOS

Em 31 de dezembro de 2021 e 2020, os investimentos estavam assim compostos:

DESCRIÇÃO	31/12/2021	31/12/2020
Participação em Cooperativa Central De Crédito	29.743.209,76	19.573.003,92
Partic. Em Inst. Financ. Controlada Por Coop. Crédito	222.244,05	178.177,65
<b>TOTAL</b>	<b>29.965.453,81</b>	<b>19.751.181,57</b>

O saldo é representado, substancialmente, por quotas do SICOOB CENTRAL CREDIMINAS e ações do BANCO COOPERATIVO SICOOB S.A. - BANCO SICOOB.

## 10. IMOBILIZADO DE USO

Em 31 de dezembro de 2021 e 2020, imobilizado de uso estava assim composto:

DESCRIÇÃO	TAXA DEPRECIÇÃO	31/12/2021	31/12/2020
Móveis e Equipamentos em Estoque		19.160,00	-
Imobilizado em Curso (a)		7.502.328,51	6.757.076,27
Terrenos		1.764.395,31	74.395,31
Edificações	4%	740.370,66	740.370,66
Instalações	10%	514.001,34	498.506,34
Móveis e equipamentos de Uso	10%	2.227.119,06	2.207.930,45
Sistema de Comunicação	20%	25.589,94	-
Sistema de Processamento de Dados	20%	2.593.518,86	2.435.164,60
Sistema de Segurança	10%	964.952,91	786.535,11
Sistema de Transporte	20%	259.911,29	232.338,00
Benfeitorias em Imóveis de Terceiros		1.200,00	-
<b>Total de Imobilizado de Uso</b>		<b>16.612.547,88</b>	<b>13.732.316,74</b>
(-) Depreciação Acum. Imóveis de Uso - Edificações		-412.711,59	-390.080,04
(-) Depreciação Acumulada de Instalações		-240.090,49	-191.635,32
(-) Depreciação Acum. Móveis e Equipamentos de Uso		-3.132.127,28	-2.674.130,18
(-) Depreciação Acum. Veículos		-111.315,71	-137.666,86
(-) Depreciação Benfeitorias em Imóveis de Terceiros		-1,07	0
<b>Total de Depreciação de Imobilizado de Uso</b>		<b>-3.896.246,14</b>	<b>-3.393.512,40</b>
<b>TOTAL</b>		<b>12.716.301,74</b>	<b>10.338.804,34</b>

(a) As imobilizações em curso serão alocadas em grupo específico após a conclusão das obras e efetivo uso, quando passaram a ser depreciadas.

## 11. INTANGÍVEL

Em 31 de dezembro de 2021 e 2020, o intangível estava assim composto:

DESCRIÇÃO	31/12/2021	31/12/2020
Sistemas De Processamento De Dados	44.999,62	44.999,62
<b>Total de Intangível</b>	<b>44.999,62</b>	<b>44.999,62</b>
(-) Amort. Acum. De Ativos Intangíveis	-44.999,62	-44.999,62
<b>Total de Amortização de ativos Intangíveis</b>	<b>-44.999,62</b>	<b>-44.999,62</b>

## 12. DEPÓSITOS

Em 31 de dezembro de 2021 e 2020, os depósitos estavam assim compostos:

DESCRIÇÃO	31/12/2021		31/12/2020	
	CIRCULANTE	NÃO CIRCULANTE	CIRCULANTE	NÃO CIRCULANTE
Depósito à Vista (a)	182.287.397,60	0	177.003.318,44	0
Depósito a Prazo (b)	319.503.320,11	0	266.970.133,44	0
<b>TOTAL</b>	<b>501.790.717,71</b>	<b>0</b>	<b>443.973.451,88</b>	<b>0</b>

(a) Valores cuja disponibilidade é imediata aos associados, ficando a critério do portador dos recursos fazê-lo conforme sua necessidade.  
 (b) Valores pactuados para disponibilidade em prazos pré-estabelecidos, os quais recebem atualizações por encargos financeiros remuneratórios conforme a sua contratação em pós ou pré-fixada. Suas remunerações pós-fixadas são calculadas com base no critério de "pro rata temporis"; já as remunerações pré-fixadas são calculadas e registradas pelo valor futuro, com base no prazo final das operações, ajustadas, na data da demonstração financeiras, pelas despesas a apropriar registradas em conta redutora de depósitos a prazo.

Os depósitos mantidos na Cooperativa estão garantidos, até o limite de R\$ 250.000,00 por CPF ou CNPJ, com exceção de contas conjuntas tem seu valor dividido pelo número de titulares, pelo Fundo Garantidor do Cooperativismo de Crédito (FGCoop), que é uma reserva financeira constituída pelas cooperativas de crédito, regida pelo Banco Central do Brasil, conforme determinação da Resolução CMN nº 4.933/21. O registro do FGCoop, conforme regulamentado, passa a ser em "Dispêndios de captação no mercado".

a) Concentração dos principais depositantes:

DESCRIÇÃO	31/12/2021	% Carteira Total	31/12/2020	% Carteira Total
Maior Depositante	18.854.211,40	3,22%	10.822.998,94	2,34%
10 Maiores Depositantes	92.435.447,78	15,78%	62.962.181,70	13,61%
50 Maiores Depositantes	189.919.828,61	32,42%	146.047.007,13	31,58%

b) Despesas com operações de captação de mercado:

DESCRIÇÃO	2º sem/21	31/12/2021	31/12/2020
Despesas de Depósitos a Prazo	-9.649.884,39	-13.238.960,72	-5.417.529,01
Despesas de Letras de Crédito do Agronegócio	-1.698.982,89	-1.984.267,77	-300.137,55
Despesas de Contribuição ao Fundo Garantidor de Créditos	-432.926,99	-795.920,44	-530.816,48
<b>TOTAL</b>	<b>-11.781.794,27</b>	<b>-16.019.148,93</b>	<b>-6.248.483,04</b>

### 13.RECURSOS DE ACEITE E EMISSÃO DE TÍTULOS

Referem-se a Letras de Crédito do Agronegócio - LCA que conferem direito de penhor sobre os direitos creditórios do agronegócio a elas vinculados (Lei nº 11.076/04). Em 31 de dezembro de 2021 e 2020, estavam assim compostas:

DESCRIÇÃO	31/12/2021		31/12/2020	
	CIRCULANTE	NÃO CIRCULANTE	CIRCULANTE	NÃO CIRCULANTE
Obrigações por Emissão de Letras de Cré. do Agronegócio - LCA	1.680.663,95	63.739.519,06	9.464.762,65	358.526,68
<b>TOTAL</b>	<b>1.680.663,95</b>	<b>63.739.519,06</b>	<b>9.464.762,65</b>	<b>358.526,68</b>

São remunerados por encargos financeiros calculados com base em percentual do CDI - Certificado de Depósitos Interbancários. Os valores apropriados em despesas podem ser consultados na nota explicativa nº 12.d - Depósitos - Despesas com operações de captação de mercado.

### 14.REPASSES INTERFINANCEIROS / OBRIGAÇÕES POR EMPRÉSTIMOS E REPASSES

São demonstrados pelo valor principal acrescido de encargos financeiros e registram os recursos captados junto a outras instituições financeiras para repasse aos associados em diversas modalidades e Capital de Giro. As garantias oferecidas são a caução dos títulos de créditos dos associados beneficiados.

a) Repasses Interfinanceiros:

INSTITUIÇÕES	TAXA	VENCIMENTO	31/12/2021		31/12/2020	
			CIRCULANTE	NÃO CIRCULANTE	CIRCULANTE	NÃO CIRCULANTE
Recursos do Bancoob	2,75% a 10,18%	05/01/2022 a 10/10/2031	186.417.345,85	249.439.565,18	79.578.941,21	133.480.506,80
(-) Despesas a Apropriar Bancoob			-11.782.993,93	-48.929.582,88	-5.920.008,61	-27.506.858,54
<b>TOTAL</b>			<b>154.634.351,72</b>	<b>200.509.982,60</b>	<b>73.658.934,60</b>	<b>105.973.648,26</b>

b) Obrigações por Empréstimos e Repasses:

INSTRUÇÕES	TAXA	VENCIMENTO	31/12/2021		31/12/2020	
			CIRCULANTE	NÃO CIRCULANTE	CIRCULANTE	NÃO CIRCULANTE
Cooperativa Central			78.988.305,38	-	-	-
Bancoob	0,09% a 0,14%	14/04/2023 a 14/04/2025	16.495.914,91	-	20.519.087,35	-
Repasse do País - Instituições Oficiais			13.292.786,94	-	14.388.209,41	-
<b>TOTAL</b>			<b>108.777.007,23</b>	<b>-</b>	<b>34.907.296,76</b>	<b>-</b>

c) Despesas de Repasses Interfinanceiros / Obrigações por Empréstimos e Repasses:

DESCRIÇÃO	2º sem/21	31/12/2021	31/12/2020
Banco Cooperativo Sicoob S.A. - Banco Sicoob	-10.570.075,25	-10.570.075,25	-5.666.055,49
Cooperativa Central	-1.531.282,59	-1.531.282,59	-
Outras Instituições	-348.158,93	-8.245.562,51	-4.591.612,84
<b>TOTAL</b>	<b>-12.449.516,77</b>	<b>-20.346.920,35</b>	<b>-10.257.668,33</b>

## 15. OUTRAS RELAÇÕES INTERFINANCEIRAS PASSIVAS

Em 31 de dezembro de 2021 e 2020, o saldo de Outras Relações Interfinanceiras Passivas estava assim composto:

DESCRIÇÃO	31/12/2021		31/12/2020	
	CIRCULANTE	NÃO CIRCULANTE	CIRCULANTE	NÃO CIRCULANTE
Correspondentes no País	1,07	0	10,93	0
<b>TOTAL</b>	<b>1,07</b>	<b>0</b>	<b>10,93</b>	<b>0</b>

## 16. OUTROS PASSIVOS FINANCEIROS

Os recursos de terceiros que estão com a cooperativa são registrados nessa conta para posterior repasse, por sua ordem, em 31 de dezembro de 2021 e 2020, estavam assim compostos:

DESCRIÇÃO	31/12/2021		31/12/2020	
	CIRCULANTE	NÃO CIRCULANTE	CIRCULANTE	NÃO CIRCULANTE
Recursos em Trânsito de Terceiros (a)	18.941.174,10	0	8.580.938,37	0
Obrigações por Aquisição de Bens e Direitos	35.965,60	0	0	0
Cobrança E Arrecadação de Tributos e Assemelhados (b)	280.217,67	0	11.046,17	0
<b>TOTAL</b>	<b>19.257.357,37</b>	<b>0</b>	<b>8.591.984,54</b>	<b>0</b>

(a) Em Recursos em Trânsito de Terceiros temos registrados os valores a repassar relativos a Convênio de Energia Elétrica e Gás (R\$ 85.199,10), Convênio Saneamento (R\$ 1.706,59), ordem de pagamento (R\$ 18.854.211,40) e outros (R\$ 1.763,60);

(b) Em Cobrança e Arrecadação de Tributos e Assemelhados temos registrados os valores a repassar relativos a tributos: Operações de Crédito - IOF (R\$ 268.846,41), Municipais (R\$ 7.225,64) e outros (R\$ 4.145,62).

## 17. INSTRUMENTOS FINANCEIROS

O SICOOB CREDIPATOS opera com diversos instrumentos financeiros, com destaque para disponibilidades, relações interfinanceiras, operações de crédito, depósitos à vista e a prazo, empréstimos e repasses.

Os instrumentos financeiros ativos e passivos estão registrados no balanço patrimonial a valores contábeis, os quais se aproximam dos valores justos.

Nos períodos findos em 31 de dezembro de 2021 e 2020, a cooperativa não realizou operações envolvendo instrumentos financeiros derivativos.

## 18. PROVISÕES

Em 31 de dezembro de 2021 e 2020, o saldo de provisões estava assim composto:

DESCRIÇÃO	31/12/2021		31/12/2020	
	CIRCULANTE	NÃO CIRCULANTE	CIRCULANTE	NÃO CIRCULANTE
Provisão Para Garantias Financeiras Prestadas (a)	728.730,59	993.349,32	389.660,49	1.039.371,93
Provisão Para Contingências (b)	0	3.052.161,23	87.497,32	2.237.142,07
<b>TOTAL</b>	<b>728.730,59</b>	<b>4.045.510,55</b>	<b>477.157,81</b>	<b>3.276.514,00</b>

(a) Refere-se à provisão para garantias financeiras prestadas, apurada sobre o total das coobrigações concedidas pela singular, conforme Resolução CMN nº 4.512/2016. A provisão para garantias financeiras prestadas é apurada com base na avaliação de risco dos cooperados beneficiários, de acordo com a Resolução CMN nº 2.682/1999. Em 31 de dezembro de 2021 e 2020, a cooperativa é responsável por coobrigações e riscos em garantias prestadas, referentes a aval prestado em diversas operações de crédito de seus associados com instituições financeiras oficiais:

DESCRIÇÃO	31/12/2021	31/12/2020
Coobrigações Prestadas	90.951.919,34	74.878.360,05
<b>TOTAL</b>	<b>90.951.919,34</b>	<b>74.878.360,05</b>

(b) Provisão para Contingências - Demandas Judiciais

a. Para fazer face às eventuais perdas que possam advir de questões judiciais e administrativas, a Cooperativa, considerando a natureza, a complexidade dos assuntos envolvidos e a avaliação de seus assessores jurídicos, mantém como provisão para contingências tributárias, trabalhistas e cíveis, classificados como de risco de perda provável, em montantes considerados suficientes para cobrir perdas em caso de desfecho desfavorável.

Na data das demonstrações contábeis, a Cooperativa apresentava os seguintes passivos e depósitos judiciais relacionados às contingências:



DESCRIÇÃO	31/12/2021		31/12/2020	
	PROVISÃO PARA DEMANDAS JUDICIAIS	DEPÓSITOS JUDICIAIS	PROVISÃO PARA DEMANDAS JUDICIAIS	DEPÓSITOS JUDICIAIS
PIS	275.644,79	275.644,79	271.687,81	271.687,81
PIS FOLHA	799.922,18	788.096,78	702.563,10	694.784,97
COFINS	1.021.516,13	1.021.516,13	1.006.801,75	1.006.801,75
Trabalhistas	703.190,26	592.202,60	87.497,32	57.947,20
Outras Contingências	251.887,87	130.322,87	256.089,41	84.808,58
<b>TOTAL</b>	<b>3.052.161,23</b>	<b>2.807.783,17</b>	<b>2.324.639,39</b>	<b>2.116.030,31</b>

Segundo a assessoria jurídica do SICOOB CREDIPATOS, existem processos judiciais nos quais a cooperativa figura como polo passivo, os quais foram classificados com risco de perda possível, totalizando R\$134.795,58. Essas ações abrangem, basicamente, processos trabalhistas ou cíveis.

O cenário de imprevisibilidade do tempo de duração dos processos, bem como a possibilidade de alterações na jurisprudência dos tribunais, tornam incertos os prazos ou os valores esperados de saída.

## 19. OBRIGAÇÕES FISCAIS, CORRENTES E DIFERIDAS

Em 31 de dezembro de 2021 e 2020, o saldo de Obrigações Fiscais, Correntes e Diferidas estava assim composto:

DESCRIÇÃO	31/12/2021		31/12/2020	
	CIRCULANTE	NÃO CIRCULANTE	CIRCULANTE	NÃO CIRCULANTE
Impostos e Contribuições sobre Lucros a Pagar	3.626.280,78	0	572.771,01	0
Impostos e Contribuições s/ Serviços de Terceiros	47.840,51	0	61.674,08	0
Impostos e Contribuições sobre Salários	481.199,12	0	390.395,98	0
Outros	156.121,63	0	130.579,65	0
<b>TOTAL</b>	<b>4.311.442,04</b>	<b>0</b>	<b>1.155.420,72</b>	<b>0</b>

## 20. OUTROS PASSIVOS

Em 31 de dezembro de 2021 e 2020, o saldo de outros passivos estava assim composto:

DESCRIÇÃO	31/12/2021		31/12/2020	
	CIRCULANTE	NÃO CIRCULANTE	CIRCULANTE	NÃO CIRCULANTE
Sociais e Estatutárias (a)	10.666.987,21	0	5.217.909,25	0
Obrigações de Pagamento em Nome de Terceiros	2.668.488,29	0	2.080.542,31	0
Provisão Para Pagamentos a Efetuar (b)	2.573.711,64	0	2.286.294,37	0
Credores Diversos – Pais (c)	1.183.439,60	0	923.553,49	0
<b>TOTAL</b>	<b>17.092.626,74</b>	<b>0</b>	<b>10.508.299,42</b>	<b>0</b>

(a) A seguir a composição do saldo de passivos sociais e estatutárias e os respectivos detalhamentos:

DESCRIÇÃO	31/12/2021		31/12/2020	
	CIRCULANTE	NÃO CIRCULANTE	CIRCULANTE	NÃO CIRCULANTE
Provisão para Participações nas Sobras (a.1)	793.196,91	0	21.672,21	0
Gratificações e Participações a Pagar	184.430,66	0	89.178,47	0
Cotas de Capital a Pagar (a.2)	1.557.212,55	0	1.159.280,51	0
FATES - Fundo de Assistência Técnica, Educacional e Social (a.3)	8.132.147,09	0	3.947.778,06	0
<b>TOTAL</b>	<b>10.666.987,21</b>	<b>0</b>	<b>5.217.909,25</b>	<b>0</b>

(a.1) Consubstanciada pela Lei 10.101/00, e convenção coletiva, a cooperativa constituiu provisão a título de participação dos empregados nas sobras;

(a.2) Refere-se ao valor de cota capital a ser devolvida para os associados que solicitaram o desligamento do quadro social;

(a.3) O Fundo de Assistência Técnica, Educacional e Social – FATES é destinado às atividades educacionais, à prestação de assistência aos cooperados, seus familiares e empregados da cooperativa, sendo constituído pelo resultado dos atos não cooperativos e percentual das sobras líquidas do ato cooperativo, conforme determinação estatutária. A classificação desses valores em contas passivas segue determinação do Plano Contábil das Instituições do Sistema Financeiro Nacional – COSIF. Atendendo à instrução do BACEN, por meio da Carta Circular nº 3.224/2006, o FATES é registrado como exigibilidade, e utilizado em despesas para o qual se destina, conforme a Lei nº 5.764/1971.

No exercício de 2021, a reversão dos dispêndios de FATES e Fundos Voluntários passou a ocorrer apenas no encerramento anual, após as destinações legais e estatutárias, de acordo com a Interpretação Técnica Geral (ITG) 2004 – Entidade Cooperativa e a revogação do texto original da NBC T 10.8.2.8.

(b) Em Provisão para Pagamentos a Efetuar temos registradas Despesas de Pessoal (R\$ 1.540.771,15) e outras despesas administrativas (R\$ 1.032.940,49);

(c) Os saldos em Credores Diversos - País referem-se a Pendências a Regularizar BANCO SICCOB (R\$ 510.822,96), Valores a Repassar a Cooperativa Central (R\$ 109.345,73), Cheques Depositados Relativos a Descontos Aguardando Compensação (R\$ 346.136,90), Credores Diversos-Liquidação Cobrança (R\$ 27.150,08) e outros (R\$ 189.983,93).

## 21. PATRIMÔNIO LÍQUIDO

### a) Capital Social

O capital social é representado por cotas-partes no valor nominal de R\$ 1,00 cada e integralizado por seus cooperados. De acordo com o Estatuto Social cada cooperado tem direito em a um voto, independentemente do número de suas cotas-partes.

DESCRIÇÃO	31/12/2021	31/12/2020
Capital Social	77.251.917,53	55.914.682,83
Associados	16.724	14.390

### b) Fundo de Reserva

Representada pelas destinações das sobras definidas em Estatuto Social, utilizada para reparar perdas e atender ao desenvolvimento de suas atividades.

### c) Sobras Acumuladas

As sobras são distribuídas e apropriadas conforme Estatuto Social, normas do Banco Central do Brasil e posterior deliberação da Assembleia Geral Ordinária (AGO). Atendendo à instrução do BACEN, por meio da Carta Circular nº 3.224/2006, o Fundo de Assistência Técnica, Educacional e Social – FATES é registrado como exigibilidade, e utilizado em despesas para o qual se destina, conforme a Lei nº 5.764/1971.

Em Assembleia Geral Ordinária, realizada em 21/04/2021, os cooperados deliberaram pela destinação das sobras do exercício findo em 31 de dezembro de 2020 da seguinte forma:

- 100% para Conta Capital, no valor de R\$ 5.280.125,65.

### d) Destinações Estatutárias e Legais

A sobra líquida do exercício terá a seguinte destinação:

DESCRIÇÃO	31/12/2021	31/12/2020
Sobra líquida do exercício	33.599.044,20	16.175.588,49
Lucro líquido decorrente de atos não-cooperativos apropriado ao FATES	-3.110.353,98	-1.089.515,22
Sobra líquida, base de cálculo das destinações	30.488.690,22	15.086.073,27
Destinação para o Fundo de Reserva	-18.293.214,14	-9.051.643,96
Destinação para o Fundo de assistência técnica, educacional e social - FATES	-1.524.434,51	-754.303,66
Reversões do Fundo de assistência técnica, educacional e social – FATES, devido utilização	397.766,76	0
Sobra à disposição da Assembleia Geral	11.068.808,33	5.280.125,65

## 22. RESULTADO DE ATOS NÃO COOPERATIVOS

O resultado de atos não cooperativos tem a seguinte composição:

DESCRIÇÃO	31/12/2021	31/12/2020
Sobra/perda líquida do exercício (desconsiderando desp. IRPJ/CSSL)	37.229.046,94	17.740.547,54
Resultado de atos com associados	-29.037.047,34	-13.774.629,81
(-) Ajustes do resultado com não associados (IRPJ/CSSL)	-3.630.002,74	-1.564.959,05
(-) Outras deduções (conforme Res. 129/16 e Res. 145/16)	-1.451.642,88	-1.311.443,46
(=) Resultado de atos com não associados conf. Art. 87 da Lei 5764/71	3.110.353,98	1.089.515,22

### 23. RECEITAS DE OPERAÇÕES DE CRÉDITO

Descrição	2º sem/21	31/12/2021	31/12/2020
Rendas de Adiantamentos a Depositantes	84.136,73	149.538,11	102.441,71
Rendas de Empréstimos	21.438.224,32	35.869.141,68	22.696.679,17
Rendas de Direitos Creditórios Descontados	3.290.123,76	5.405.555,14	3.488.961,09
Rendas de Financiamentos	8.377.317,98	13.518.299,54	5.409.675,57
Rendas de Financiamentos Rurais - Recursos Livres	2.685.967,70	4.765.705,25	6.732.212,28
Rendas de Financiamentos Rurais - Recursos Direcionados à Vista	2.791.808,35	4.879.388,08	3.113.264,12
Rendas de Financiamentos Rurais - Recursos Direcionados da Poupança Rural	7.318.158,19	12.486.161,22	3.924.640,34
Rendas de Financiamentos Rurais - Recursos de Fontes Públicas	238.599,56	603.711,08	680.433,78
Rendas de Créditos Por Avais E Fianças Honrados	495,07	4.888,53	109,42
Recuperação De Créditos Baixados Como Prejuízo	1.766.497,80	4.807.115,26	1.331.760,63
<b>TOTAL</b>	<b>47.991.329,46</b>	<b>82.489.503,89</b>	<b>47.480.178,11</b>

### 24. DISPÊNDIOS E DESPESAS DA INTERMEDIÇÃO FINANCEIRA

DESCRIÇÃO	2º sem/21	31/12/2021	31/12/2020
Despesas De Captação	-11.781.794,27	-16.019.148,93	-6.248.483,04
Despesas De Obrigações Por Empréstimos E Repasses	-12.449.516,77	-20.346.920,35	-10.257.668,33
Despesas De Obrigações Por Operações Vinculadas a Cessão	-	-4.375,42	-4.088,44
Reversões de Provisões para Operações de Crédito	7.112.389,65	12.208.942,67	8.180.666,29
Reversões de Provisões para Outros Créditos	44.133,65	84.946,50	114.563,15
Provisões para Operações de Crédito	-12.436.123,22	-22.576.117,00	-15.405.604,73
Provisões para Outros Créditos	-490.228,31	-804.612,62	-328.237,76
<b>TOTAL</b>	<b>-30.001.139,27</b>	<b>-47.457.285,15</b>	<b>-23.948.852,86</b>

### 25. INGRESSOS E RECEITAS DE PRESTAÇÃO DE SERVIÇOS

DESCRIÇÃO	2º sem/21	31/12/2021	31/12/2020
Rendas de Cobrança	823.194,13	1.647.012,36	1.596.412,80
Rendas de Transferências de Fundos	0	11.469,22	37.802,08
Rendas de Garantias Prestadas	1.827,14	2.289,37	0
Rendas de Outros Serviços	6.301.725,76	11.683.490,98	7.310.246,59
<b>TOTAL</b>	<b>7.126.747,03</b>	<b>13.344.261,93</b>	<b>8.944.461,47</b>

## 26. RENDAS DE TARIFAS

DESCRIÇÃO	2º sem/21	31/12/2021	31/12/2020
Rendas de Pacotes de Serviços - PF	999.987,78	1.883.896,94	1.545.603,29
Rendas de Serviços Prioritários - PF	314.107,90	586.340,30	535.116,04
Rendas de Serviços Diferenciados - PF	52.512,00	117.575,90	269.603,00
Rendas de Tarifas Bancárias - PJ	1.158.024,68	2.181.245,06	1.919.111,82
<b>TOTAL</b>	<b>2.524.632,36</b>	<b>4.769.058,20</b>	<b>4.269.434,15</b>

## 27. DISPÊNDIOS E DESPESAS DE PESSOAL

DESCRIÇÃO	2º sem/21	31/12/2021	31/12/2020
Despesas de Honorários - Conselho Fiscal	-66.302,91	-131.350,41	-136.190,27
Despesas de Honorários - Diretoria e Conselho de Administração	-740.455,84	-1.523.285,79	-1.236.769,51
Despesas de Pessoal - Benefícios	-1.082.360,81	-2.139.325,23	-1.937.643,14
Despesas de Pessoal - Encargos Sociais	-1.461.633,96	-2.879.423,43	-2.556.878,43
Despesas de Pessoal - Proventos	-3.892.186,77	-7.648.035,79	-6.662.050,88
Despesas de Pessoal - Treinamento	-60.251,00	-67.379,00	-2.760,17
Despesas de Remuneração de Estagiários	-69.243,44	-129.231,56	-102.598,18
<b>TOTAL</b>	<b>-7.372.434,73</b>	<b>-14.518.031,21</b>	<b>-12.634.890,58</b>

## 28. OUTROS DISPÊNDIOS E DESPESAS ADMINISTRATIVAS

DESCRIÇÃO	2º sem/21	31/12/2021	31/12/2020
Despesas de Água, Energia e Gás	-221.678,81	-408.429,15	-324.045,88
Despesas de Aluguéis	-415.201,65	-765.444,87	-671.228,91
Despesas de Comunicações	-503.908,31	-931.986,90	-853.576,32
Despesas de Manutenção e Conservação de Bens	-293.668,65	-556.768,11	-405.829,44
Despesas de Material	-99.357,15	-198.777,13	-278.882,55
Despesas de Processamento de Dados	-652.767,00	-1.293.725,24	-1.138.139,96
Despesas de Promoções e Relações Públicas	-182.179,66	-315.434,46	-182.583,38
Despesas de Propaganda e Publicidade	-244.030,70	-479.178,62	-461.862,03
Despesas de Publicações	-	-250	-6.481,70
Despesas de Seguros	-16.230,05	-31.190,29	-48.577,97
Despesas de Serviços do Sistema Financeiro	-1.196.581,56	-2.141.767,55	-1.537.537,60
Despesas de Serviços de Terceiros	-307.950,84	-684.884,09	-502.118,38

Despesas de Serviços de Vigilância e Segurança	-689.868,35	-1.398.635,75	-1.377.769,60
Despesas de Serviços Técnicos Especializados	-527.481,62	-888.046,51	-536.664,46
Despesas de Transporte	-204.946,19	-427.403,19	-461.906,45
Despesas de Viagem ao Exterior	-	-	-25
Despesas de Viagem no País	-42.435,15	-59.807,86	-17.690,80
Despesas de Depreciação	-330.185,44	-667.139,73	-620.953,74
Outras Despesas Administrativas	-1.278.958,65	-2.251.045,22	-1.838.798,84
<b>TOTAL</b>	<b>-7.207.429,78</b>	<b>-13.499.914,67</b>	<b>-11.264.673,01</b>

## 29. OUTROS INGRESSOS E RECEITAS OPERACIONAIS

DESCRIÇÃO	2º sem/21	31/12/2021	31/12/2020
Recuperação de Encargos e Despesas	237.740,98	732.418,60	630.873,79
Imposto de Renda - Reversão de Provisões Operacionais	0	0	88,48
Outras - Reversão de Provisões Operacionais	89.178,47	89.178,47	0
Dividendos	0	8.224,88	21.785,77
Distribuição de sobras da central	0	721.367,57	353.510,02
Atualização depósitos judiciais	49.937,75	67.897,37	25.415,70
Rendas de Repasses Interfinanceiros	795.458,04	1.240.042,65	701.688,60
Outras rendas operacionais	35.743,57	48.533,60	26.578,33
Rendas oriundas de cartões de crédito e Adquirência	1.209.681,01	2.318.570,75	1.761.424,28
Juros ao Capital Recebidos da Central	1.008.150,32	1.008.150,32	360.846,30
<b>TOTAL</b>	<b>3.425.890,14</b>	<b>6.234.384,21</b>	<b>3.882.211,27</b>

### 30. OUTROS DISPÊNDIOS E DESPESAS OPERACIONAIS

DESCRIÇÃO	2º sem/21	31/12/2021	31/12/2020
Outras - Despesas de Provisões Operacionais	-	-5.451,13	-
Operações de Crédito - Despesas de Descontos Concedidos em Renegociações	-48.301,61	-57.583,32	-201.313,24
Outras Despesas Operacionais	-201.070,36	-534.614,19	-348.289,59
Despesa com Correspondentes Cooperativos	-22.453,99	-45.832,34	-33.812,54
Desconto/Cancelamento de Tarifas	-151.218,62	-261.012,52	-230.348,76
Outras Contribuições Diversas	-128.927,02	-232.391,53	-228.125,35
Contrib. ao Fundo de Ressarc. de Fraudes Externas	-96.980,38	-141.696,95	-23.206,73
Contrib. ao Fundo de Ressarc. de Perdas Operacionais	-	-8.331,89	-11.121,08
Perdas - Fraudes Internas	-	-	-10.699,72
Perdas - Fraudes Externas	-2.920,00	-2.920,00	-
Perdas - Demandas Trabalhistas	-	-	-1.500,00
Perdas - Falhas de Gerenciamento	-	-	-298,68
Dispêndios de Assistência Técnica, Educacional e Social	-324.073,85	-386.490,56	-
<b>TOTAL</b>	<b>-975.945,83</b>	<b>-1.676.324,43</b>	<b>-1.088.715,69</b>

### 31. DESPESAS COM PROVISÕES

DESCRIÇÃO	2º sem/21	31/12/2021	31/12/2020
<b>Provisões/Reversões para Contingências</b>	<b>-296.065,70</b>	<b>-831.101,41</b>	<b>-124.845,54</b>
Provisões para Demandas Trabalhistas	-396.409,95	-643.361,75	-12.511,84
Provisões para Contingências	-216.777,86	-504.861,77	-139.262,31
Reversões de Provisões para Contingências	317.122,11	317.122,11	26.928,61
<b>Provisões/Reversões para Garantias Prestadas</b>	<b>-269.950,72</b>	<b>-293.047,49</b>	<b>-607.386,53</b>
Provisões para Garantias Prestadas	-1.017.990,16	-1.552.528,04	-1.187.045,56
Reversões de Provisões para Garantias Prestadas	748.039,44	1.259.480,55	579.659,03
<b>TOTAL</b>	<b>-566.016,42</b>	<b>-1.124.148,90</b>	<b>-732.232,07</b>

### 32. OUTRAS RECEITAS E DESPESAS

DESCRIÇÃO	2º sem/21	31/12/2021	31/12/2020
Lucro em Transações com Valores de Bens	75.227,11	870.140,47	5.340,03
Ganhos de Capital	16.743,59	54.701,45	58.852,87
Ganhos de Aluguéis	0	0	13.200,00
Outras Rendas não Operacionais	113.696,11	306.428,52	47.063,64
(-) Prejuízos em Transações com Valores e Bens	-18.483,30	-18.940,80	-901,19
(-) Perdas de Capital	-51.689,43	-71.081,53	-145.121,02
(-) Despesas de Provisões não Operacionais	-39.344,39	-39.344,39	-
(-) Outras Despesas não Operacionais	-27.396,73	-41.209,34	-44.561,69
<b>TOTAL</b>	<b>68.752,96</b>	<b>1.060.694,38</b>	<b>-66.127,36</b>

### 33. RESULTADO NÃO RECORRENTE

Com base na aplicação da premissa contábil adotada, conforme definição da Resolução BCB n.º 2/2020, e nos critérios internos complementares a este normativo, não houve registros referentes a resultado não recorrente no exercício de 2021.

### 34. PARTES RELACIONADAS

São consideradas partes relacionadas, para fins de Demonstrativos Contábeis e Notas Explicativas, as pessoas físicas que têm autoridade e responsabilidade de planejar, dirigir e controlar as atividades da cooperativa e membros próximos da família de tais pessoas, conforme Resolução CMN n.º 4.693/2018.

As operações são realizadas no contexto das atividades operacionais da Cooperativa e de suas atribuições estabelecidas em regulamentação específica.

As operações com tais partes relacionadas não são relevantes no contexto global das operações da cooperativa, e caracterizam-se basicamente por transações financeiras em regime normal de operações, com observância irrestrita das limitações impostas pelas normas do Banco Central, tais como movimentação de contas correntes, aplicações e resgates de RDC e operações de crédito.

As garantias oferecidas em razão das operações de crédito são: avais, garantias hipotecárias, caução e alienação fiduciária.

#### a) Montante das operações ativas e passivas realizadas em 2021:

No quadro abaixo são apresentados os saldos de operações ativas liberadas e de operações passivas captadas durante o período de 2021



MONTANTE DAS OPERAÇÕES ATIVAS	VALORES	% EM RELAÇÃO A CARTEIRA TOTAL	PROVISÃO DE RISCO
P.R. – Vínculo de Grupo Econômico	7.054.110,17	0,55%	15.459,74
P.R. – Sem vínculo de Grupo Econômico	2.374.400,39	0,18%	10.645,03
<b>TOTAL</b>	<b>9.428.510,56</b>	<b>0,73%</b>	<b>26.104,77</b>
<b>MONTANTE DAS OPERAÇÕES PASSIVAS</b>	<b>3.089.343,48</b>	<b>0,40%</b>	

PERCENTUAL EM RELAÇÃO À CARTEIRA GERAL MOVIMENTAÇÃO NO EXERCÍCIO DE 31/12/2021	
Empréstimos e Financiamentos	0,18%
Títulos Descontados e Cheques Descontados	0,06%
Credito Rural (modalidades)	0,38%
Aplicações Financeiras	0,40%

**b) Operações ativas e passivas – saldo em 31/12/2021:**

No quadro abaixo são apresentados os saldos das operações ativas e passivas atualizados em 31/12/2021.

Natureza da Operação de Crédito	Valor da Operação de Crédito	PCLD (Provisão para Crédito de Liquidação Duvidosa)	% da Operação de Crédito em Relação à Carteira Total
Cheque Especial	13.932,68	318,08	0,27%
Conta Garantida	80.109,62	400,55	0,63%
Financiamentos Rurais	9.874.348,12	36.736,49	2,32%
Empréstimos	533.445,43	2.798,13	0,17%
Financiamentos	340.146,65	1.700,74	0,26%
Direitos Creditórios Descontados	6.258,58	-	0,01%

NATUREZA DOS DEPÓSITOS	VALOR DO DEPÓSITOS	% EM RELAÇÃO A CARTEIRA TOTAL	TAXA MÉDIA - %
Depósitos a Vista	1.205.086,45	0,66%	0,00%
Depósitos a Prazo	816.185,28	0,26%	0,76%

**c) Foram realizadas transações com partes relacionadas, na forma de: depósito a prazo, cheque especial, conta garantida, cheques descontados, crédito rural – RPL, crédito rural – repasses, empréstimos, dentre outras, à taxa/remuneração relacionada no quadro abaixo, por modalidade:**

NATUREZA DAS OPERAÇÕES ATIVAS E PASSIVAS	TAXA MÉDIA APLICADA EM RELAÇÃO AS PARTES RELACIONADAS (a.m.)	PRAZO MÉDIO (a.m.)
Direitos Creditórios Descontados	1,10%	2,82
Empréstimos	0,86%	16,59
Financiamentos	0,72%	48,58
Aplicação Financeira - Pós Fixada (% CDI)	94,48%	166,65

Conforme Política de Crédito do Sistema Sicoob, as operações realizadas com membros de órgãos estatutários e pessoas ligadas a estes são aprovadas em âmbito do Conselho da Administração ou, quando delegada formalmente, pela Diretoria Executiva, bem como são alvo de acompanhamento especial pela administração da cooperativa. As taxas aplicadas seguem o normativo vigente à época da concessão da operação.

**d) As garantias oferecidas pelas partes relacionadas em razão das operações de crédito são: avais, garantias hipotecárias, caução e alienação fiduciária.**

NATUREZA DAS OPERAÇÕES DE CRÉDITO	GARANTIAS PRESTADAS
Cheque Especial	85.385,69
Crédito Rural	147.910.649,43
Direitos Creditórios Descontados	3.443.067,12
Empréstimos	1.728.619,45
Financiamentos	1.083.134,36

**e) As obrigações prestadas pela Cooperativa a partes relacionadas foram as seguintes:**

Submodalidade Bacen	31/12/2021	31/12/2020
1513 Beneficiários de Outras Coobrigações	2.665.052,64	216.148,16

**f) Em 2021, os benefícios monetários destinados às partes relacionadas foram representados por honorários e custeio parcial de plano de saúde, apresentando-se da seguinte forma:**

DESCRIÇÃO	BENEFÍCIOS MONETÁRIOS NO EXERCÍCIO DE 2021 (R\$)		BENEFÍCIOS MONETÁRIOS NO EXERCÍCIO DE 2020 (R\$)	
	2º sem /21	31/12/2021	2º sem/20	31/12/2020
	NSS Diretoria/Conselheiros	-151.444,95	-313.464,29	-143.462,93
Honorários - Diretoria e Conselho de Administração	-740.455,84	-1.523.285,79	-589.588,16	-1.238.769,51
F.G.T.S. Diretoria	-46.278,99	-94.184,05	-43.679,80	-88.825,99
Plano de Saúde	-8.921,40	-11.895,20	-	-

### 35. COOPERATIVA CENTRAL

A COOPERATIVA DE CRÉDITO DO ALTO PARANAÍBA E REGIÃO LTDA. - SICOOB CREDIPATOS, em conjunto com outras cooperativas singulares, é filiada à COOPERATIVA CENTRAL CRÉDITO DE MINAS GERAIS LTDA - SICOOB CENTRAL CREDIMINAS, que representa o grupo formado por suas afiliadas perante as autoridades monetárias, organismos governamentais e entidades privadas.

O SICOOB CENTRAL CREDIMINAS, é uma sociedade cooperativista que tem por objetivo a organização em comum em maior escala dos serviços econômico-financeiros e assistenciais de suas filiadas (cooperativas singulares), integrando e orientando suas atividades, de forma autônoma e independente, através dos instrumentos previstos na legislação pertinente e normas exaradas pelo Banco Central do Brasil, bem como facilitando a utilização recíproca dos serviços, para consecução de seus objetivos.

Para assegurar a consecução de seus objetivos, cabe ao SICOOB CENTRAL CREDIMINAS a coordenação das atividades de suas filiadas, a difusão e fomento do cooperativismo de crédito, a orientação e aplicação dos recursos captados, a implantação e implementação de controles internos voltados para os sistemas que acompanhem informações econômico-financeiras, operacionais e gerenciais, entre outras.

O SICOOB CREDIPATOS responde solidariamente pelas obrigações contraídas pelo SICOOB CENTRAL CREDIMINAS perante terceiros, até o limite do valor das cotas-partes do capital que subscrever, proporcionalmente à sua participação nessas operações.

Saldos das transações da Cooperativa com o SICOOB CENTRAL CREDIMINAS:

DESCRIÇÃO	31/12/2021	31/12/2020
Ativo - Relações Interfinanceiras - Centralização Financeira	244.182.754,63	169.018.822,76
Ativo - Investimentos	29.743.209,76	19.573.003,92
<b>Total das Operações Ativas</b>	<b>273.925.964,39</b>	<b>188.591.826,68</b>
Passivo - Obrigações por Empréstimos e Repasses	78.988.305,38	0,00
<b>Total de Operações Passivas</b>	<b>78.988.305,38</b>	<b>0</b>

Saldos das Receitas e Despesas da Cooperativa com o SICOOB CENTRAL CREDIMINAS:

DESCRIÇÃO	2º sem/21	31/12/2021	31/12/2020
Ingressos de Depósitos Intercooperativos	6.989.407,93	9.535.001,58	3.897.462,83
<b>Total das Receitas</b>	<b>6.989.407,93</b>	<b>9.535.001,58</b>	<b>3.897.462,83</b>
Rateio de Despesas da Central	-636.879,25	-1.240.217,98	-1.192.931,48
<b>Total das Despesas</b>	<b>-636.879,25</b>	<b>-1.240.217,98</b>	<b>-1.192.931,48</b>

## 36.GERENCIAMENTO DE RISCO

A estrutura de gerenciamento de riscos do Sicoob é realizada de forma centralizada pelo Centro Cooperativo Sicoob (CCS), com base nas políticas, estratégias, nos processos e limites, busca identificar, mensurar, avaliar, monitorar, reportar, controlar e mitigar os riscos inerentes às suas atividades.

A Política Institucional de Gestão Integrada de Riscos e Política Institucional de Gerenciamento de Capital, bem como as diretrizes de gerenciamento de riscos e de capital são aprovados pelo Conselho de Administração do CCS.

O gerenciamento integrado de riscos abrange, no mínimo, os riscos de crédito, mercado, variação das taxas de juros, liquidez, operacional, socioambiental e gestão de continuidade de negócios e assegura, de forma contínua e integrada, que os riscos sejam administrados de acordo com os níveis definidos na Declaração de Apetite por Riscos (RAS).

O processo de gerenciamento de riscos é segregado e a estrutura organizacional envolvida garante especialização, representação e racionalidade, existindo adequada disseminação de informações e da cultura de gerenciamento de riscos no Sicoob.

São adotados procedimentos para o reporte tempestivo aos órgãos de governança, de informações em situação de normalidade e de exceção em relação às políticas de riscos, e programas de testes de estresse para avaliação de situações críticas, que consideram a adoção de medidas de contingência.

A estrutura centralizada de gerenciamento de riscos e de capital é compatível com a natureza das operações e a complexidade dos produtos e serviços oferecidos, sendo proporcional à dimensão da exposição aos riscos das entidades do Sicoob, e não desonera as responsabilidades das cooperativas.

### 36.1 Risco operacional

As diretrizes para gerenciamento do risco operacional encontram-se registradas na Política Institucional de Gerenciamento do Risco Operacional, aprovada pela Diretoria e pelo Conselho de Administração do CCS, que prevê procedimentos, métricas e ações padronizadas para todas as entidades do Sicoob.

O processo de gerenciamento de risco operacional consiste na avaliação qualitativa dos riscos por meio das etapas de identificação, avaliação, tratamento, documentação e armazenamento de informações de perdas operacionais e de recuperação de perdas operacionais, testes de avaliação dos sistemas de controle, comunicação e informação.

As perdas operacionais são comunicadas à área Risco Operacional e GCN – Gestão de Continuidade de Negócio, que interage com os gestores das áreas e identifica formalmente as causas, a adequação dos controles implementados e a necessidade de aprimoramento dos processos, inclusive com a inserção de novos controles.

Os resultados são apresentados à Diretoria e ao Conselho de Administração do CCS.

A metodologia de alocação de capital utilizada para determinação da parcela de risco operacional (RWAopad) é a Abordagem do Indicador Básico.

### **36.2 Risco de Crédito**

As diretrizes para gerenciamento do risco de crédito encontram-se registradas na Política Institucional de Gerenciamento do Risco de Crédito, aprovada pela Diretoria e pelo Conselho de Administração do CCS, que prevê procedimentos, métricas e ações padronizadas para todas as entidades do Sicoob.

O CCS é responsável pelo gerenciamento do risco de crédito do Sicoob, atuando na padronização de processos, metodologias de análise de risco de contrapartes e operações e monitoramento dos ativos que envolvem o risco de crédito.

Para mitigar o risco de crédito, o CCS dispõe de modelos de análise e de classificação de riscos com base em dados quantitativos e qualitativos, a fim de subsidiar o processo de cálculo do risco e de limites de crédito da contraparte, visando manter a boa qualidade da carteira. O CCS realiza testes periódicos de seus modelos garantindo a aderência à condição econômico-financeira da contraparte. Realiza, ainda, o monitoramento da inadimplência da carteira e o acompanhamento das classificações das operações de acordo com a Resolução CMN 2.682/1999.

A estrutura de gerenciamento de risco de crédito prevê:

- a. fixação de políticas e estratégias incluindo limites de riscos;
- b. validação dos sistemas, modelos e procedimentos internos;
- c. estimação (critérios consistentes e prudentes) de perdas associadas ao risco de crédito, bem como comparação dos valores estimados com as perdas efetivamente observadas;
- d. acompanhamento específico das operações com partes relacionadas;
- e. procedimentos para o monitoramento das carteiras de crédito;
- f. identificação e tratamento de ativos problemáticos;
- g. sistemas, rotinas e procedimentos para identificar, mensurar, avaliar, monitorar, reportar, controlar e mitigar a exposição ao risco de crédito;
- h. monitoramento e reporte dos limites de apetite por riscos;
- i. informações gerenciais periódicas para os órgãos de governança;
- j. área responsável pelo cálculo do nível de provisão para perdas esperadas associadas ao risco de crédito;
- k. modelos para avaliação do risco de crédito de contraparte, de acordo com a operação e com o público envolvido, que levam em conta características específicas dos entes, bem como questões setoriais e macroeconômicas;
- l. aplicação de testes de estresse identificando e avaliando potenciais vulnerabilidades da Instituição;

- m. limites de crédito para cada contraparte e limites globais por carteira ou por linha de crédito;
- n. avaliação específica de risco em novos produtos e serviços.

As normas internas de gerenciamento do risco de crédito incluem a estrutura organizacional e normativa, os modelos de classificação de risco de tomadores e de operações, os limites globais e individuais, a utilização de sistemas computacionais e o acompanhamento sistematizado contemplando a validação de modelos e conformidade dos processos.

### **36.3 Risco de Mercado e Variação das Taxas de Juros**

O risco de mercado é a possibilidade de ocorrência de perdas resultantes da flutuação de valores de mercado de instrumentos detidos pela instituição, e inclui os riscos da variação das taxas de juros, dos preços das ações, da variação cambial e dos preços de mercadorias (commodities).

O Sicoob dispõe de área especializada para gerenciamento do risco de mercado e de variação das taxas de juros (IRRBB), com objetivo de assegurar que o risco das entidades do Sicoob seja administrado de acordo com os níveis definidos na Declaração de Apetite por Riscos (RAS) e com as diretrizes previstas nas políticas e manuais institucionais.

As diretrizes para gerenciamento dos riscos de mercado e de variação das taxas de juros encontram-se registradas na Política Institucional de Gerenciamento do Risco de Mercado, aprovada pela Diretoria e pelo Conselho de Administração do CCS, que prevê procedimentos, métricas e ações padronizadas para todas as entidades do Sicoob.

A estrutura de gerenciamento dos riscos de mercado e de variação das taxas de juros do Sicoob é compatível com a natureza das operações, com a complexidade dos produtos e serviços oferecidos e é proporcional à dimensão da exposição aos riscos das entidades do Sicoob.

Os instrumentos de gerenciamento do risco de mercado e do IRRBB utilizados são:

- a) acompanhamento, por meio da apreciação de relatórios periódicos remetidos aos órgãos de governança, comitês e a alta administração, que evidenciem, no mínimo:
  - a.1) abordagem do valor em risco (VaR): avaliação da perda máxima estimada da carteira para um determinado horizonte de tempo, em condições normais de mercado, dado intervalo de confiança.
  - a.2) abordagens de valor econômico (EVE): avaliações do impacto de alterações nas taxas de juros sobre o valor presente dos fluxos de caixa dos instrumentos classificados na carteira bancária da instituição;
  - a.3) abordagens de resultado de intermediação financeira (NII): avaliações do impacto de alterações nas taxas de juros sobre o resultado de intermediação financeira da carteira

bancária da instituição;  
a.4) limites máximos do risco de mercado e do IRRBB;  
a.5) aplicação de cenários de estresse;  
a.6) definição de planos de contingência.

b) elaboração de relatórios que permitam a identificação e correção tempestiva das deficiências de controle e de gerenciamento do risco de mercado.

Para as parcelas de risco de mercado da carteira de negociação RWAjur1, RWAjur2, RWAjur3, RWAjur4, RWAcam, RWacom e RWAacs são utilizadas metodologias padronizadas, de acordo com os normativos do Banco Central do Brasil.

São realizados testes de estresse, com o objetivo de inferir a possibilidade de perdas resultantes de oscilações bruscas nos preços dos ativos, possibilitando a adoção de medidas preventivas.

O sistema de mensuração, monitoramento e controle dos riscos de mercado e de variação das taxas de juros adotado pelo Sicoob baseia-se na aplicação de ferramentas amplamente difundidas, fundamentadas nas melhores práticas de gerenciamento de risco, abrangendo a totalidade das posições das entidades do Sicoob.

### **36.4 Risco de Liquidez**

O risco de liquidez é a possibilidade da entidade não ser capaz de honrar eficientemente suas obrigações esperadas e inesperadas, correntes e futuras, incluindo as decorrentes de vinculação de garantias, sem afetar suas operações diárias e sem incorrer em perdas significativas, e/ou a possibilidade da entidade não conseguir negociar a preço de mercado uma posição, devido ao seu valor elevado em relação ao volume normalmente transacionado ou em razão de alguma descontinuidade no mercado.

O Sicoob dispõe de área especializada para gerenciamento do risco liquidez, com objetivo de assegurar que o risco das entidades seja administrado de acordo com os níveis definidos na Declaração de Appetite por Riscos (RAS) e com as diretrizes previstas nas políticas e manuais institucionais.

As diretrizes para gerenciamento do risco de liquidez encontram-se registradas na Política Institucional de Gerenciamento da Centralização Financeira e Política Institucional de Gerenciamento do Risco de Liquidez, aprovadas pela Diretoria e pelo Conselho de Administração do CCS, que prevê procedimentos, métricas e ações padronizadas para todas as entidades do Sicoob.

A estrutura de gerenciamento do risco de liquidez é compatível com a natureza das operações, com a complexidade dos produtos e serviços oferecidos e é proporcional à dimensão da exposição aos riscos das entidades do Sicoob.

O gerenciamento do risco de liquidez das entidades do Sicoob atende aos aspectos e padrões previstos nos normativos emitidos pelos órgãos reguladores, aprimorados e alinhados permanentemente as boas práticas de gestão.

Os instrumentos de gerenciamento do risco de liquidez utilizados são:

a) acompanhamento, por meio da apreciação de relatórios periódicos remetidos aos órgãos de governança, comitês e alta administração que evidenciem, no mínimo:

- a. limite mínimo de liquidez;
- b. fluxo de caixa projetado;
- c. aplicação de cenários de estresse;
- d. definição de planos de contingência.

b) elaboração de relatórios que permitam a identificação e correção tempestiva das deficiências de controle e de gerenciamento do risco de liquidez;

c) existência de plano de contingência contendo as estratégias a serem adotadas para assegurar condições de continuidade das atividades e para limitar perdas decorrentes do risco de liquidez.

São realizados testes de estresse em diversos cenários, com o objetivo de identificar eventuais deficiências e situações atípicas que possam comprometer a liquidez das entidades do Sicoob.

### **36.5 Risco Socioambiental**

As diretrizes para gerenciamento do risco socioambiental encontram-se registradas na Política Institucional de Responsabilidade Socioambiental (PRSA), aprovada pela Diretoria e pelo Conselho de Administração do CCS, que prevê procedimentos, métricas e ações padronizadas para todas as entidades do Sicoob.

O processo de gerenciamento do risco socioambiental consiste na avaliação dos potenciais impactos socioambientais negativos, inclusive em relação ao risco de reputação, para a elegibilidade das operações:

- a) setores de atuação de maior exposição ao risco socioambiental;
- b) linhas de empréstimos e financiamentos de maior exposição ao risco socioambiental;
- c) valor de saldo devedor em operações de crédito de maior exposição ao risco socioambiental.

As propostas de contrapartes autuadas por crime ambiental são analisadas por alçada específica.

O Sicoob não realiza operações com contrapartes que constem no cadastro de empregadores que tenham submetido trabalhadores a condições análogas à de escravo ou infantil.



### **36.6 Gerenciamento de Capital**

O gerenciamento de capital das cooperativas é um processo contínuo e com postura prospectiva, que tem por objetivo avaliar a necessidade de capital de suas instituições, considerando os objetivos estratégicos do Sicoob para o horizonte mínimo de três anos.

As diretrizes para o monitoramento e controle contínuo do capital estão contidas na Política Institucional de Gerenciamento de Capital do Sicoob, à qual todas as instituições aderiram formalmente.

O processo do gerenciamento de capital é composto por um conjunto de metodologias que permitem às instituições identificar, avaliar e controlar as exposições relevantes, de forma a manter o capital compatível com os riscos incorridos. Dispõe, ainda, de um plano de capital específico, prevendo metas e projeções de capital que consideram os objetivos estratégicos, as principais fontes de capital e o plano de contingência, e adicionalmente, são realizadas simulações de eventos severos e condições extremas de mercado, cujos resultados e impactos na estrutura de capital são apresentados à Diretoria e ao Conselho de Administração.

### **36.7 Gestão de Continuidade de Negócios**

As diretrizes para a gestão de continuidade de negócios encontram-se registradas na Política Institucional de Gestão de Continuidade de Negócios, aprovada pela Diretoria e pelo Conselho de Administração do CCS, que prevê procedimentos, métricas e ações padronizadas para todas as entidades do Sicoob.

O processo de gestão de continuidade de negócios se desenvolve com base nas seguintes atividades:

- a) identificação da possibilidade de paralisação das atividades;
- b) avaliação dos impactos potenciais (resultados e consequências) que possam atingir a entidade, provenientes da paralisação das atividades;
- c) definição de estratégia de recuperação para a possibilidade da ocorrência de incidentes;
- d) continuidade planejada das operações (ativos, inclusive pessoas, sistemas e processos), considerando procedimentos para antes, durante e após a interrupção;
- e) transição entre a contingência e o retorno à normalidade (saída do incidente).

O CCS realiza a Análise de Impacto (AIN) para identificação dos processos críticos sistêmicos, com o objetivo de definir estratégias para a continuidade desses processos e, assim resguardar o negócio de interrupções prolongadas que possam ameaçar sua continuidade. O resultado da AIN é baseado nos impactos financeiro, legal e imagem.

São elaborados, anualmente, os Planos de Continuidade de Negócios contendo os principais procedimentos a serem executados para manter as atividades em funcionamento em momentos de contingência. Os Planos de Continuidade de Negócios são classificados em: plano de

continuidade operacional (PCO) e Plano de recuperação de desastre (PRD). Anualmente são realizados testes nos Planos de Continuidade de Negócios para validar a sua efetividade.

### 37.SEGUROS CONTRATADOS – NÃO AUDITADO

A Cooperativa adota política de contratar seguros de diversas modalidades, cuja cobertura é considerada suficiente pela Administração e agentes seguradores para fazer face à ocorrência de sinistros. As premissas de riscos adotados, dada a sua natureza, não fazem parte do escopo de auditoria das demonstrações contábeis, conseqüentemente, não foram examinadas pelos nossos auditores independentes.

### 38. ÍNDICE DE BASILEIA

As instituições financeiras e demais instituições autorizadas a funcionar pelo Banco Central do Brasil devem manter, permanentemente, o valor do Patrimônio de Referência (PR), apurado nos termos da Resolução CMN nº. 4.192, de 01/03/2013, compatível com os riscos de suas atividades, sendo apresentado abaixo cálculo dos limites:

DESCRIÇÃO	31/12/2021	31/12/2020
Patrimônio de referência (PR)	126.656.482,94	87.391.241,98
Ativos Ponderados pelo Risco (RWA)	876.824.899,48	596.517.208,87
Índice de Basileia (mínimo 11%) %	14,44	14,65
Imobilizado para cálculo do limite	12.716.301,74	10.338.804,34
Índice de imobilização (limite 50%) %	10,04	11,83

### 39. BENEFÍCIOS A EMPREGADOS

A cooperativa é patrocinadora de um plano de previdência complementar para seus empregados e administradores. O plano é administrado pela Fundação Sicoob de Previdência Privada – Sicoob Previ.

As despesas com contribuições efetuadas pela Cooperativa totalizaram:

DESCRIÇÃO	2º sem/21	31/12/2021	31/12/2020
Contribuição Previdência Privada	-22.906,47	-46.586,79	-49.551,55
<b>TOTAL</b>	<b>-22.906,47</b>	<b>-46.586,79</b>	<b>-49.551,55</b>

**PATOS DE MINAS-MG,**

**CARLOS RESENDE DE SOUZA**

DIRETOR ADMINISTRATIVO

**DAMIÃO MENDONÇA VIEIRA**

DIRETOR FINANCEIRO

**JEREMIAS RAIMUNDO DE OLIVEIRA**

DIRETOR DE RISCO E COMPLIANCE

**RUBENS MIGUEL PEREIRA**

CONTADOR - CRC/MG 091.409/O-6

## **RELATÓRIO DE AUDITORIA SOBRE AS DEMONSTRAÇÕES CONTÁBEIS**

Ao Conselho de Administração, à Administração e aos Cooperados da Cooperativa de Crédito do Alto Paranaíba e Região Ltda. - SICOOB CREDIPATOS

Patos de Minas - MG

### **OPINIÃO**

Examinamos as demonstrações contábeis da Cooperativa de Crédito do Alto Paranaíba e Região Ltda. - SICOOB CREDIPATOS, que compreendem o balanço patrimonial em 31 de dezembro de 2021 e as respectivas demonstrações de sobras ou perdas, do resultado abrangente, das mutações do patrimônio líquido e dos fluxos de caixa para o exercício findo nessa data, bem como as correspondentes notas explicativas, incluindo o resumo das principais políticas contábeis.

Em nossa opinião, as demonstrações contábeis acima referidas apresentam adequadamente, em todos os aspectos relevantes, a posição patrimonial e financeira do SICOOB CREDIPATOS em 31 de dezembro de 2021, o desempenho de suas operações e os seus fluxos de caixa para o exercício findo nessa data, de acordo com as práticas contábeis adotadas no Brasil, aplicáveis às instituições autorizadas a funcionar pelo Banco Central do Brasil (BCB).

### **BASE PARA OPINIÃO**

Nossa auditoria foi conduzida de acordo com as normas brasileiras e internacionais de auditoria. Nossas responsabilidades, em conformidade com tais normas, estão descritas na seção a seguir, intitulada “Responsabilidades do auditor pela auditoria das demonstrações contábeis”.

Somos independentes em relação à cooperativa, de acordo com os princípios éticos relevantes previstos no Código de Ética Profissional do Contador e nas normas profissionais emitidas pelo Conselho Federal de Contabilidade, e cumprimos com as demais responsabilidades éticas de acordo com essas normas. Acreditamos que a evidência de auditoria obtida é suficiente e apropriada para fundamentar nossa opinião.

### **OUTRAS INFORMAÇÕES QUE ACOMPANHAM AS DEMONSTRAÇÕES CONTÁBEIS E O RELATÓRIO DO AUDITOR**

A administração da Cooperativa é responsável por essas outras informações que compreendem o Relatório da Administração.

Nossa opinião sobre as demonstrações contábeis não abrange o Relatório da Administração e não expressamos qualquer forma de conclusão de auditoria sobre esse relatório.

Em conexão com a auditoria das demonstrações contábeis, nossa responsabilidade é a de ler o Relatório da Administração e, ao fazê-lo, considerar se esse relatório está, de forma relevante, inconsistente com as demonstrações contábeis ou com o nosso conhecimento obtido na auditoria ou, de outra forma, aparenta estar distorcido de forma relevante. Se, com base no trabalho realizado, concluirmos que há distorção relevante no Relatório da Administração, somos requeridos a comunicar esse fato. Não temos nada a relatar a este respeito.

### **RESPONSABILIDADES DA ADMINISTRAÇÃO E DA GOVERNANÇA PELAS DEMONSTRAÇÕES CONTÁBEIS**

A administração é responsável pela elaboração e adequada apresentação das demonstrações contábeis de acordo com as práticas contábeis adotadas no Brasil, aplicáveis às instituições financeiras autorizadas a funcionar pelo Banco Central do Brasil e pelos controles internos que ela determinou como necessários para permitir a elaboração de demonstrações contábeis livres de distorção relevante, independentemente se causada por fraude ou erro.

Na elaboração das demonstrações contábeis, a administração é responsável pela avaliação da capacidade de a cooperativa continuar operando, divulgando, quando aplicável, os assuntos relacionados com a sua continuidade operacional e o uso dessa base contábil na elaboração das demonstrações contábeis, a não ser que a administração pretenda liquidar a cooperativa ou cessar suas operações, ou não tenha nenhuma alternativa realista para evitar o encerramento das operações.

Os responsáveis pela governança da cooperativa são aqueles com responsabilidade pela supervisão do processo de elaboração das demonstrações contábeis.

## **RESPONSABILIDADES DO AUDITOR PELA AUDITORIA DAS DEMONSTRAÇÕES CONTÁBEIS**

Nossos objetivos são obter segurança razoável de que as demonstrações contábeis, tomadas em conjunto, estão livres de distorção relevante, independentemente se causada por fraude ou erro, e emitir relatório de auditoria contendo nossa opinião. Segurança razoável é um alto nível de segurança, mas não uma garantia de que a auditoria realizada de acordo com as normas brasileiras e internacionais de auditoria sempre detectam as eventuais distorções relevantes existentes. As distorções podem ser decorrentes de fraude ou erro e são consideradas relevantes quando, individualmente ou em conjunto, possam influenciar, dentro de uma perspectiva razoável, as decisões econômicas dos usuários tomadas com base nas referidas demonstrações contábeis.

Como parte de uma auditoria realizada de acordo com as normas brasileiras e internacionais de auditoria, exercemos julgamento profissional, e mantemos ceticismo profissional ao longo da auditoria. Além disso:

1. Identificamos e avaliamos o risco de distorção relevante nas demonstrações contábeis, independente se causada por fraude ou erro, planejamos e executamos procedimentos de auditoria em resposta a tais riscos, bem como obtemos evidência de auditoria apropriada e suficiente para fundamentar nossa opinião. O risco de não detecção de distorção relevante resultante de fraude é maior do que proveniente de erro, já que a fraude pode envolver o ato de burlar os controles internos, e conluio, falsificação, omissão ou representações falsas intencionais.
2. Obtemos o entendimento dos controles internos relevantes para a auditoria para planejarmos procedimentos de auditoria apropriados nas circunstâncias, mas não com o objetivo de expressarmos opinião sobre a eficácia dos controles internos da cooperativa.
3. Avaliamos a adequação das políticas contábeis utilizadas e a razoabilidade das estimativas contábeis e respectivas divulgações feitas pela administração.
4. Concluimos sobre a adequação do uso, pela administração, da base contábil de continuidade operacional e, com base nas evidências de auditoria obtidas, se existe incerteza significativa em relação a eventos ou circunstâncias que possam levantar dúvida significativa em relação a capacidade de continuidade operacional da cooperativa. Se concluirmos que existe incerteza significativa devemos chamar atenção em nosso relatório de auditoria para as respectivas divulgações nas demonstrações contábeis ou incluir modificação em nossa opinião, se as divulgações forem inadequadas. Nossas conclusões estão fundamentadas nas evidências de auditoria obtidas até a data de nosso relatório. Todavia, eventos ou condições futuras podem levar a cooperativa a não mais se manter em continuidade operacional.
5. Avaliamos a apresentação geral, a estrutura e o conteúdo das demonstrações contábeis, inclusive as divulgações e se as demonstrações contábeis representam as correspondentes transações e os eventos de maneira compatível com o objetivo de apresentação adequada.

Comunicamo-nos com os responsáveis pela governança a respeito, entre outros aspectos, do alcance planejado, da época da auditoria e das constatações significativas de auditoria, inclusive as eventuais deficiências significativas nos controles internos que identificamos durante nossos trabalhos.



Belo Horizonte/MG 17 de março de 2022.

Elisângela de Cássia Lara  
Contador CRC MG 086.574/O

### **PARECER DO CONSELHO FISCAL**

O Conselho Fiscal da Cooperativa de Crédito do Alto Paranaíba e Região Ltda. – SICOOB CRE-DIPATOS, reunidos em 18 de março de 2022, em cumprimento às disposições estatutárias, declara que procedeu ao exame do Balanço Patrimonial referente ao exercício findo em 31 de dezembro de 2021, e demais demonstrações financeiras, elaboradas sob a responsabilidade de sua Administração. A nossa responsabilidade é de fiscalizar e expressar uma opinião sobre as mesmas e considerando a relevância dos saldos e o volume das transações, a constatação se deu com base nas demonstrações financeiras mais representativas adotadas pela Administração.

Em nossa opinião, as demonstrações financeiras acompanhadas das notas explicativas e do parecer da Auditoria, representam adequadamente a posição patrimonial e financeira da Cooperativa.

Somos de parecer favorável ao encaminhamento e aprovação pela Assembleia Geral Ordinária.

Patos de Minas – MG, 18 de março de 2022.

**ANTÔNIO MACHADO ROSA**  
COORDENAR CONSELHO FISCAL

**NEIDE MARIA PEREIRA MIQUELANTI**  
SECRETÁRIA CONSELHO FISCAL

**JOSÉ MARIA DE SOUSA**  
CONSELHEIRO FISCAL













# AGÊNCIAS

## PATOS DE MINAS

**Matriz:** (34) 3818-2600/2699  
R. Major Gote, 1699  
Centro - CEP: 38700-001

**Segmentada:** (34) 3818-2651  
R. Major Gote, 1699 - 3º Piso  
Centro - CEP: 38700-001

**Av. Brasil:** (34) 3818-7600  
Av. Brasil, 1231  
Brasil - CEP: 38700-188

**Planalto:** (34) 3818-7680  
Av. José Soares Machado, 610  
Planalto - CEP: 38706-303

**Rosário:** (34) 3818-7620  
R. Gabriel Pereira, 144  
Rosário - CEP: 38701-260

**Rua da Mata:** (34) 3818-7640  
R. Mata dos Fernandes, 635 - Loja 02  
Vila Garcia - CEP: 38703-174

**Sebastião Amorim:** (34) 3826-2900  
Av. Afonso Queiroz, 1194  
Sebastião Amorim - CEP: 38705-301

**Distrito do Areado:** (34) 3820-6500  
Travessa Dona Santinha, 100  
Distrito de Areado - CEP: 38713-000

## REGIÃO

**Lagoa Formosa:** (34) 3824-9900  
R. Eurípedes Ribeiro, 1007  
Centro - CEP: 38720-000

**Lagoa Grande:** (34) 3816-2000  
R. Chico Maranhão, 121  
Centro - CEP: 38755-000

**Paracatu:** (38) 3365-3200  
R. da Contagem, 116  
Paracatuzinho - CEP: 38603-400


**Presidente Olegário:** (34) 3811-9900  
R. Felisberto Fonseca, 51 - Loja 02  
Centro - CEP: 38750-000

**São Gonçalo do Abaeté:** (38) 3563-1280  
Av. Padre João Matos, 322  
Centro - CEP: 38790-000

**Uberlândia:** (34) 3228-3600  
Av. João Naves de Ávila, 3720  
Carajás - CEP: 38408-144

**Varjão de Minas:** (38) 3567-5578  
Av. Jovino Mariano Gomes, 717  
Centro - CEP: 38794-000

**Padre Bernardo - GO:**  
(61) 99884-8377 | (61) 99618-6145  
Av. Santa Luzia, 790, Lote 18, Quadra 12  
Centro - CEP: 73700-000



## *Aqui crescemos juntos!*



@sicoob\_credipatos



[sicoob.com.br/web/sicoobcredipatos](http://sicoob.com.br/web/sicoobcredipatos)

